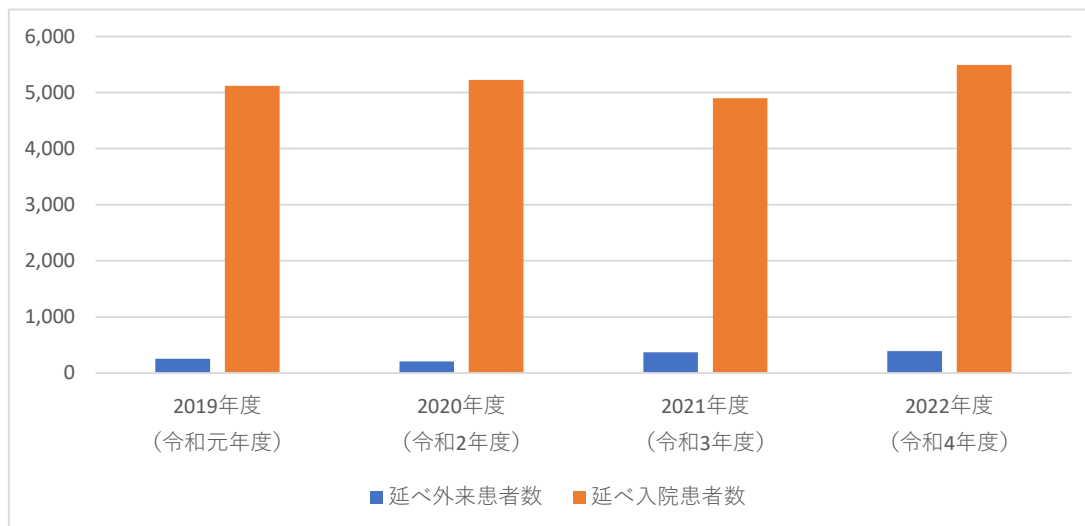


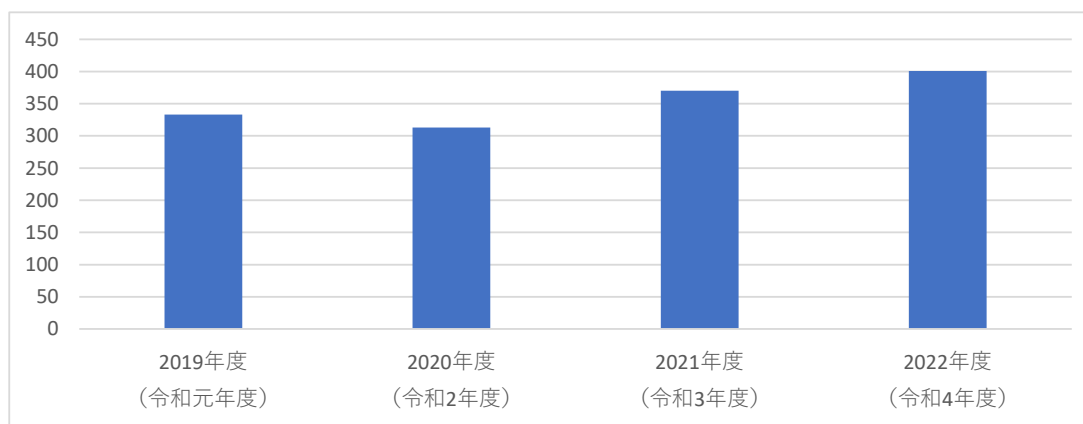
延べ外来患者数・入院患者数(新生児科)

	2019年度 (令和元年度)	2020年度 (令和2年度)	2021年度 (令和3年度)	2022年度 (令和4年度)
延べ外来患者数	255	204	370	389
延べ入院患者数	5,119	5,225	4,900	5,492



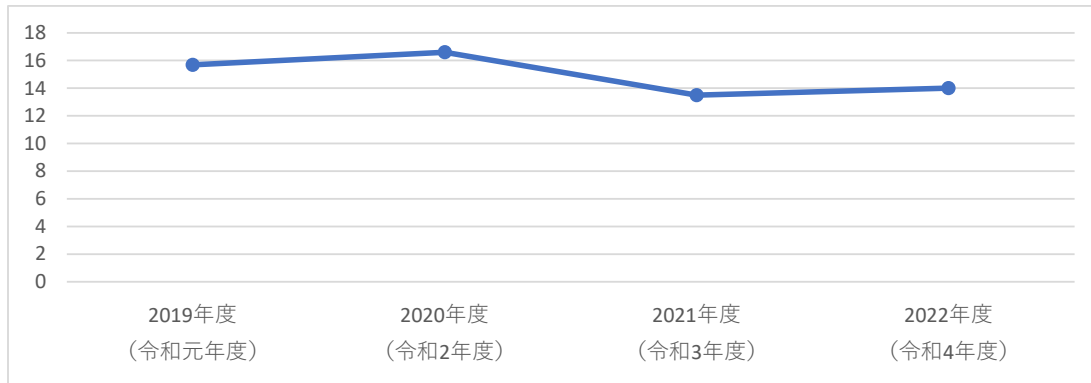
新規入院患者数(新生児科)

	2019年度 (令和元年度)	2020年度 (令和2年度)	2021年度 (令和3年度)	2022年度 (令和4年度)
新規入院患者数	333	313	370	401



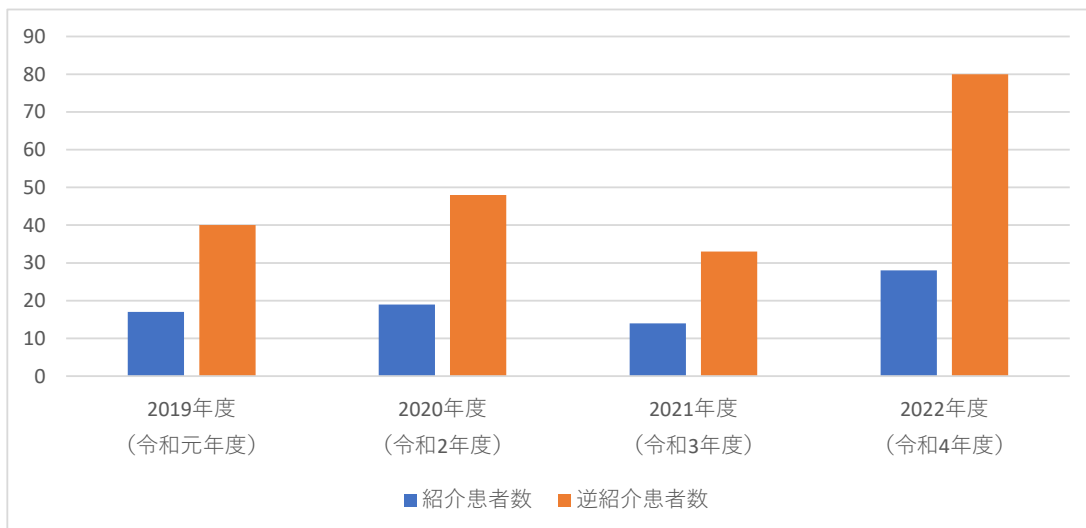
平均在院日数(新生児科)

	2019年度 (令和元年度)	2020年度 (令和2年度)	2021年度 (令和3年度)	2022年度 (令和4年度)
平均在院日数	15.7	16.6	13.5	14



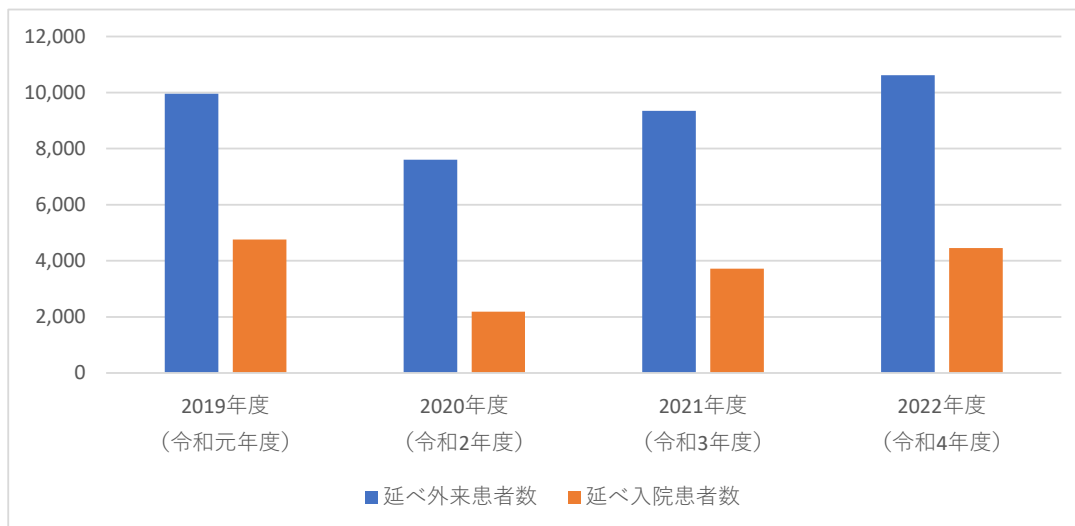
紹介患者数・逆紹介患者数(新生児科)

	2019年度 (令和元年度)	2020年度 (令和2年度)	2021年度 (令和3年度)	2022年度 (令和4年度)
紹介患者数	17	19	14	28
逆紹介患者数	40	48	33	80



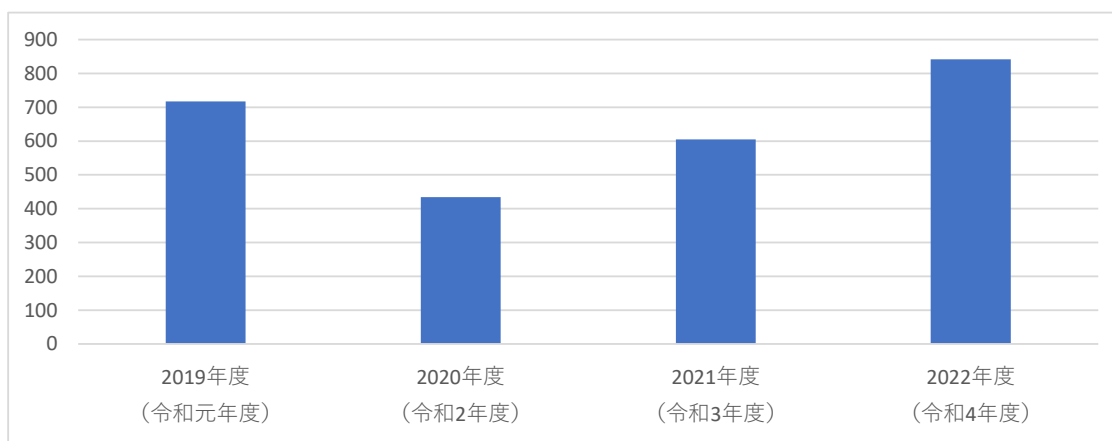
延べ外来患者数・入院患者数(小児内科)

	2019年度 (令和元年度)	2020年度 (令和2年度)	2021年度 (令和3年度)	2022年度 (令和4年度)
延べ外来患者数	9,956	7,605	9,350	10,625
延べ入院患者数	4,758	2,186	3,718	4,451



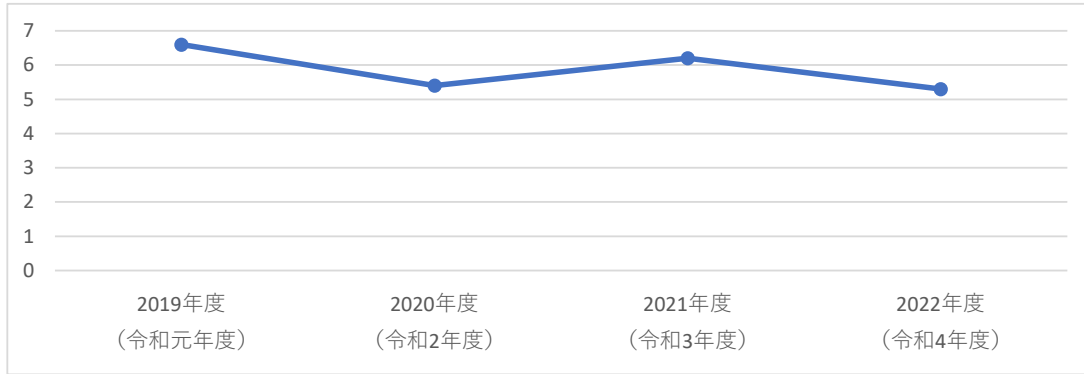
新規入院患者数(小児内科)

	2019年度 (令和元年度)	2020年度 (令和2年度)	2021年度 (令和3年度)	2022年度 (令和4年度)
新規入院患者数	717	434	605	842



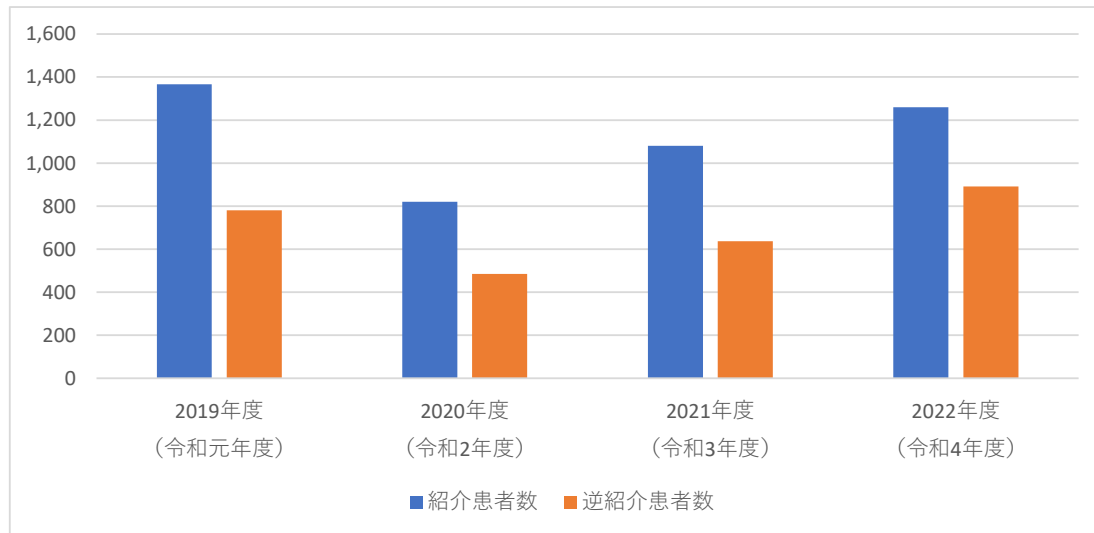
平均在院日数(小児内科)

	2019年度 (令和元年度)	2020年度 (令和2年度)	2021年度 (令和3年度)	2022年度 (令和4年度)
平均在院日数	6.6	5.4	6.2	5.3



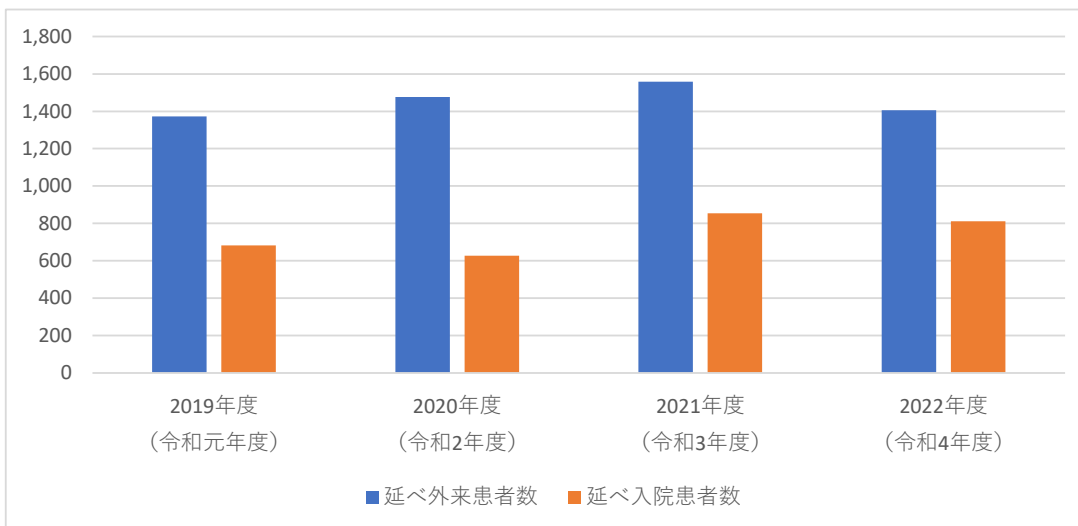
紹介患者数・逆紹介患者数(小児内科)

	2019年度 (令和元年度)	2020年度 (令和2年度)	2021年度 (令和3年度)	2022年度 (令和4年度)
紹介患者数	1,366	821	1,081	1,260
逆紹介患者数	781	485	637	891



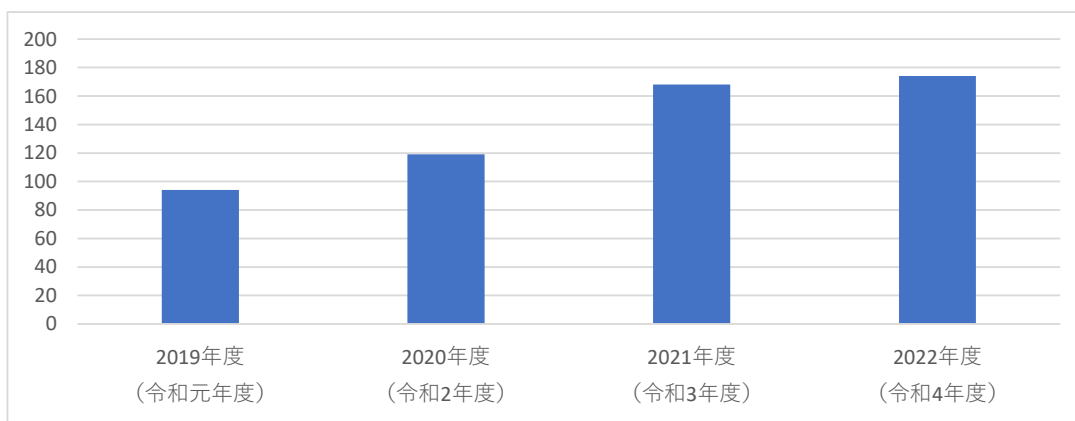
延べ外来患者数・入院患者数(小児外科)

	2019年度 (令和元年度)	2020年度 (令和2年度)	2021年度 (令和3年度)	2022年度 (令和4年度)
延べ外来患者数	1,373	1,476	1,559	1,406
延べ入院患者数	682	627	854	811



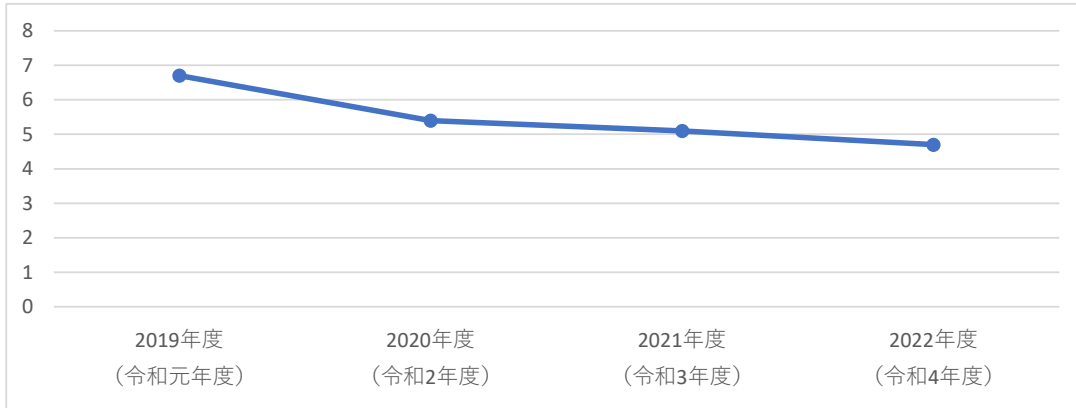
新規入院患者数(小児外科)

	2019年度 (令和元年度)	2020年度 (令和2年度)	2021年度 (令和3年度)	2022年度 (令和4年度)
新規入院患者数	94	119	168	174



平均在院日数(小児外科)

	2019年度 (令和元年度)	2020年度 (令和2年度)	2021年度 (令和3年度)	2022年度 (令和4年度)
平均在院日数	6.7	5.4	5.1	4.7



紹介患者数・逆紹介患者数(小児外科)

	2019年度 (令和元年度)	2020年度 (令和2年度)	2021年度 (令和3年度)	2022年度 (令和4年度)
紹介患者数	221	177	212	178
逆紹介患者数	22	20	34	100

