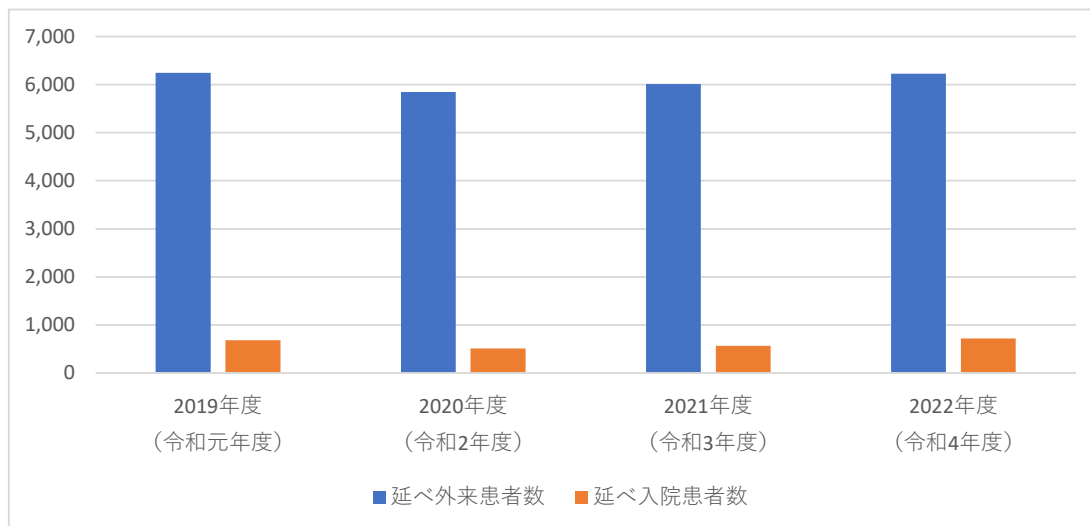


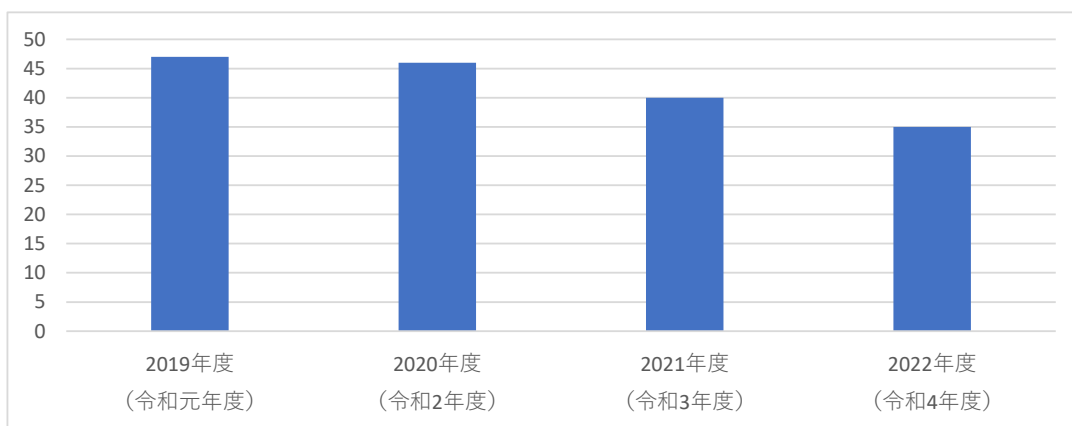
延べ外来患者数・入院患者数

	2019年度 (令和元年度)	2020年度 (令和2年度)	2021年度 (令和3年度)	2022年度 (令和4年度)
延べ外来患者数	6,244	5,845	6,011	6,225
延べ入院患者数	679	510	563	717



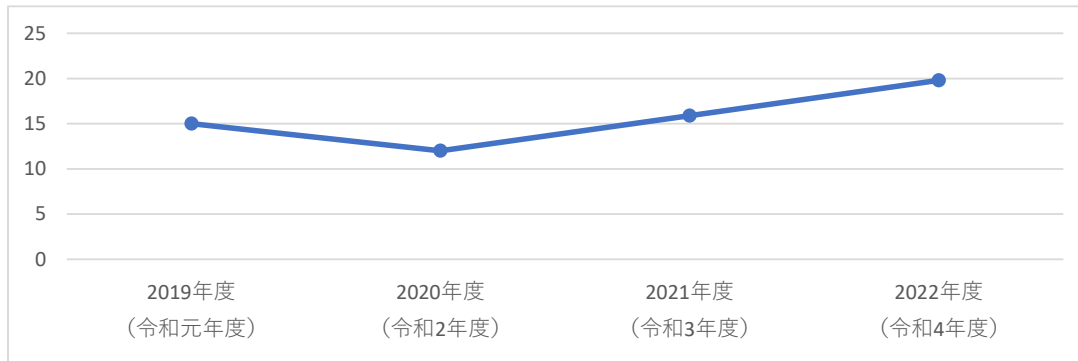
新規入院患者数

	2019年度 (令和元年度)	2020年度 (令和2年度)	2021年度 (令和3年度)	2022年度 (令和4年度)
新規入院患者数	47	46	40	35



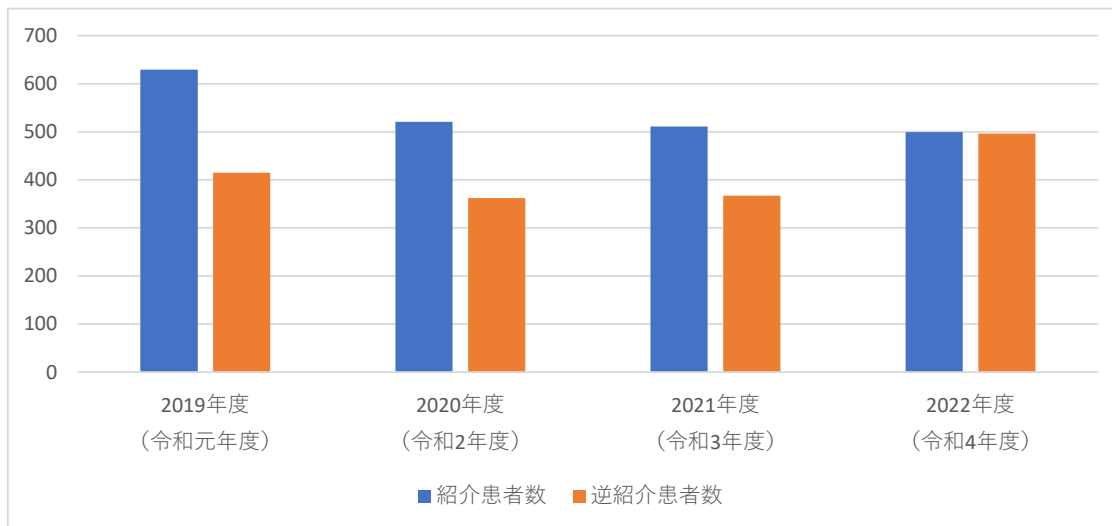
平均在院日数

	2019年度 (令和元年度)	2020年度 (令和2年度)	2021年度 (令和3年度)	2022年度 (令和4年度)
平均在院日数	15	12	15.9	19.8



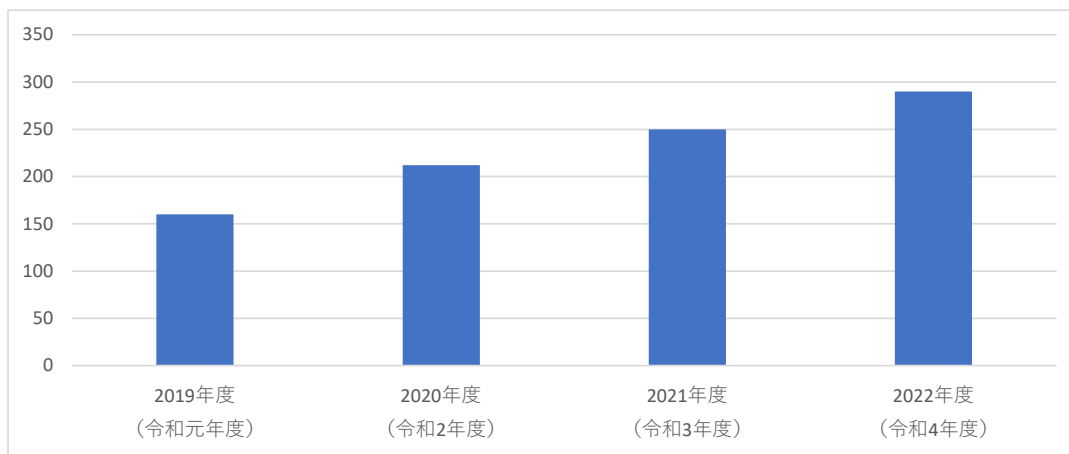
紹介患者数・逆紹介患者数

	2019年度 (令和元年度)	2020年度 (令和2年度)	2021年度 (令和3年度)	2022年度 (令和4年度)
紹介患者数	629	521	511	499
逆紹介患者数	415	362	367	496



皮膚科 手術件数

	2019年度 (令和元年度)	2020年度 (令和2年度)	2021年度 (令和3年度)	2022年度 (令和4年度)
手術件数	160	212	250	290



褥瘡治療件数

	2019年度 (令和元年度)	2020年度 (令和2年度)	2021年度 (令和3年度)	2022年度 (令和4年度)
褥瘡治療件数	257	154	265	247

