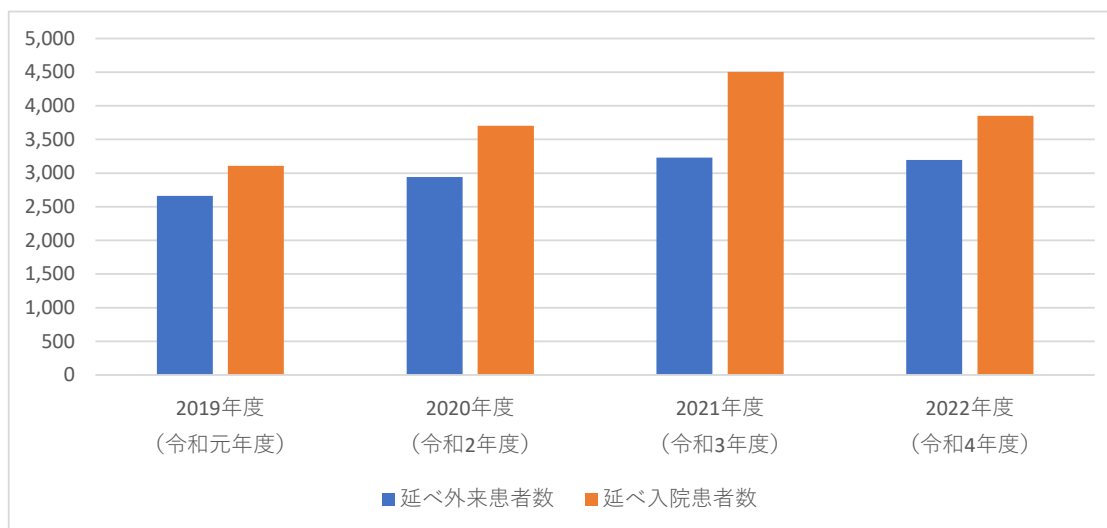


延べ外来患者数・入院患者数

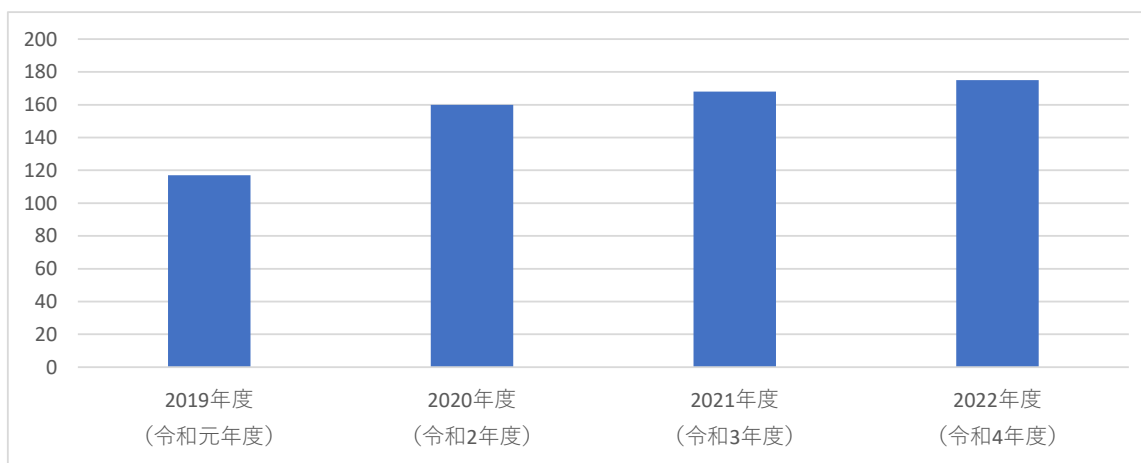
	2019年度 (令和元年度)	2020年度 (令和2年度)	2021年度 (令和3年度)	2022年度 (令和4年度)
延べ外来患者数	2,660	2,941	3,232	3,197
延べ入院患者数	3,109	3,702	4,504	3,851



新規入院患者数

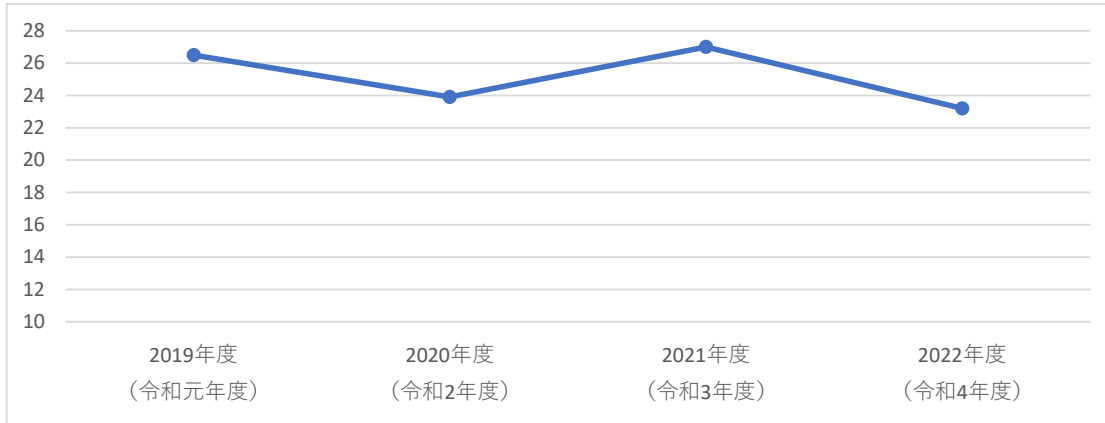
65

	2019年度 (令和元年度)	2020年度 (令和2年度)	2021年度 (令和3年度)	2022年度 (令和4年度)
新規入院患者数	117	160	168	175



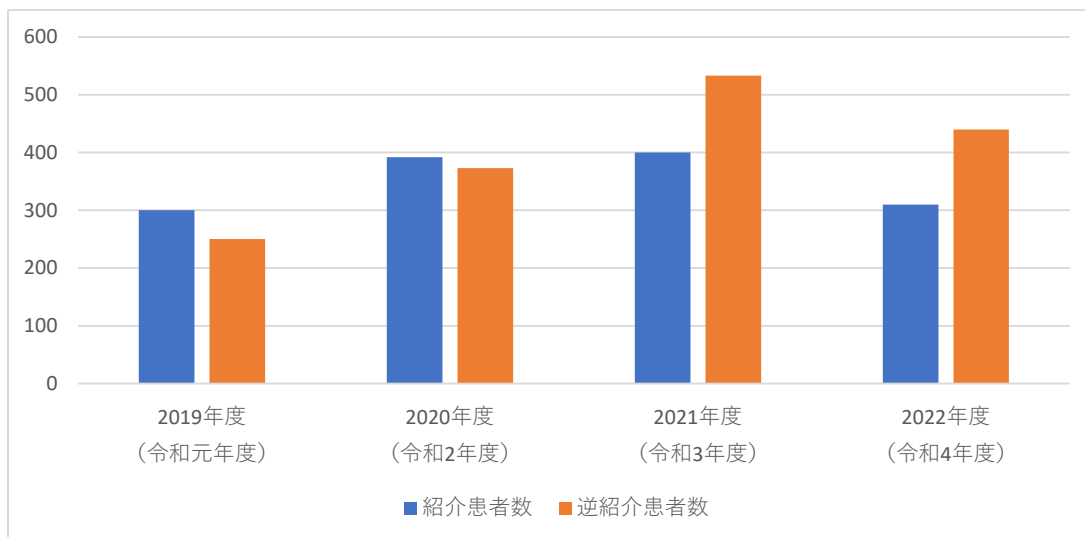
平均在院日数

	2019年度 (令和元年度)	2020年度 (令和2年度)	2021年度 (令和3年度)	2022年度 (令和4年度)
平均在院日数	26.5	23.9	27	23.2



紹介患者数・逆紹介患者数

	2019年度 (令和元年度)	2020年度 (令和2年度)	2021年度 (令和3年度)	2022年度 (令和4年度)
紹介患者数	300	392	400	310
逆紹介患者数	250	373	533	440



脳神経外科 診療実績

手術件数	2019年度 (令和元年度)	2020年度 (令和2年度)	2021年度 (令和3年度)	2022年度 (令和4年度)
破裂脳動脈瘤	5	13	13	8
未破裂脳動脈瘤	4	7	6	3
脳出血	13	19	13	9
浅側頭動脈中大脳動脈吻合術	3	0	0	1
血栓内膜剥離術	5	1	4	6
頭部外傷（成人：開頭術、穿頭術）	23	29	39	34
微小血管神経減圧術（顔面けいれん、三叉神経痛）	0	1	2	2
小児・奇形・脊髄疾患	3	0	0	1
脳腫瘍	10	17	17	16
その他（減圧開頭術、VPシャント術等）	26	34	104	68
合計（脳血管内手術は含めず）	92	121	198	148

