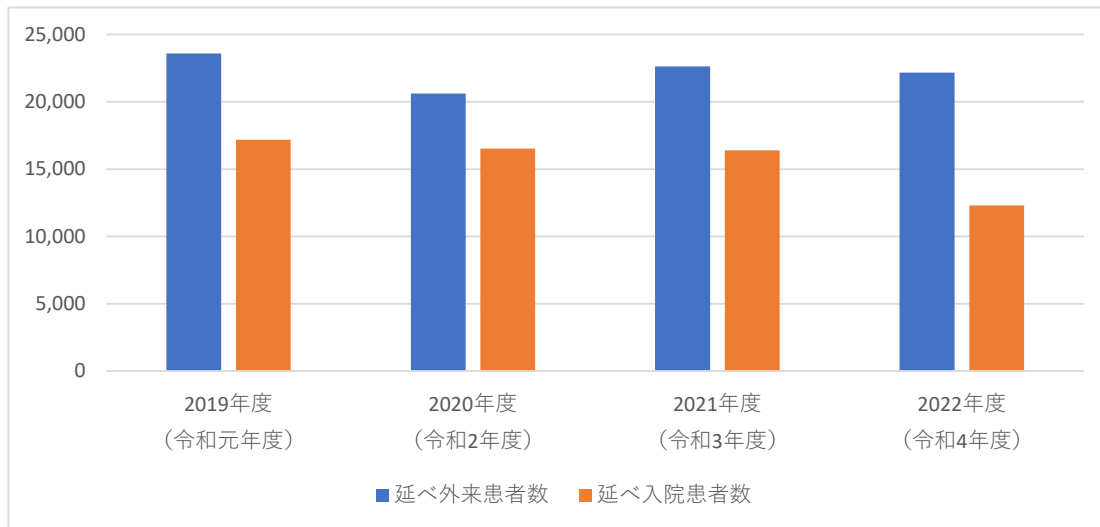


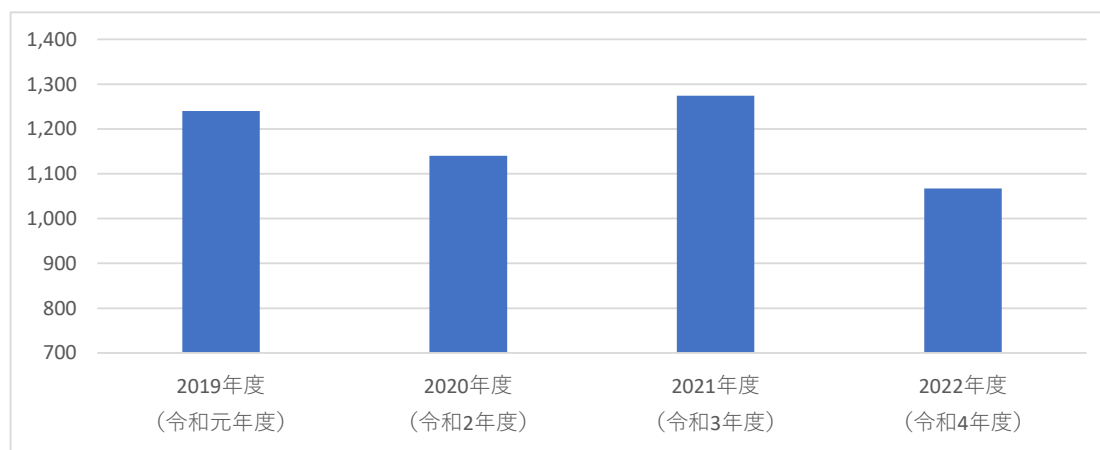
## 延べ外来患者数・入院患者数

	2019年度 (令和元年度)	2020年度 (令和2年度)	2021年度 (令和3年度)	2022年度 (令和4年度)
延べ外来患者数	23,598	20,610	22,637	22,169
延べ入院患者数	17,188	16,520	16,394	12,307



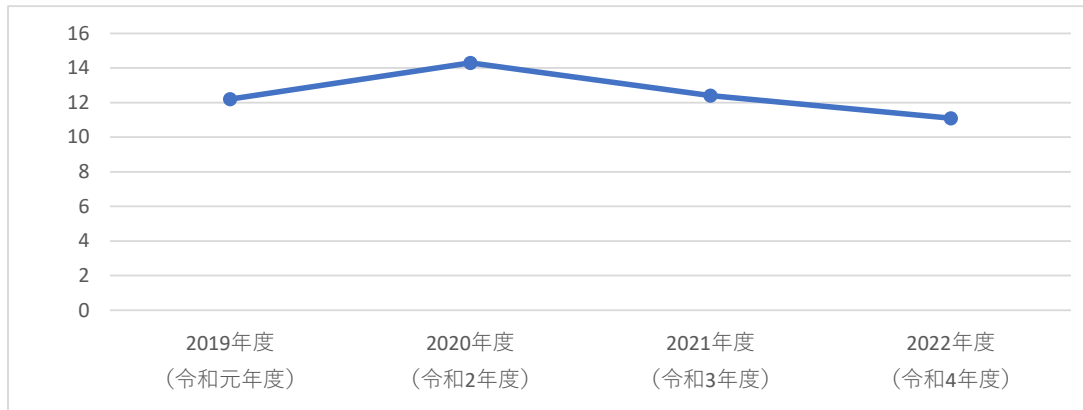
## 新規入院患者数

	2019年度 (令和元年度)	2020年度 (令和2年度)	2021年度 (令和3年度)	2022年度 (令和4年度)
新規入院患者数	1,240	1,140	1,274	1,067



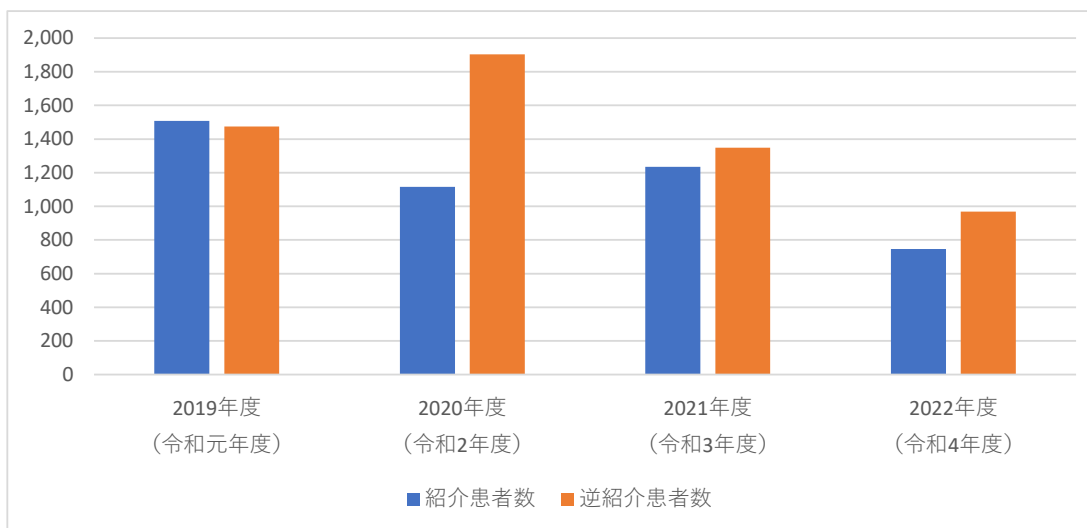
## 平均在院日数

	2019年度 (令和元年度)	2020年度 (令和2年度)	2021年度 (令和3年度)	2022年度 (令和4年度)
平均在院日数	12.2	14.3	12.4	11.1



## 紹介患者数・逆紹介患者数

	2019年度 (令和元年度)	2020年度 (令和2年度)	2021年度 (令和3年度)	2022年度 (令和4年度)
紹介患者数	1,507	1,115	1,235	746
逆紹介患者数	1,475	1,903	1,349	968



## 腎臓内科 診療実績

項目	2019年度 (令和元年度)	2020年度 (令和2年度)	2021年度 (令和3年度)	2022年度 (令和4年度)
内シャント造設術(件)	25	29	42	29
経皮的バスキュラーアクセス拡張術(件)	18	23	33	36
腹膜透析関連手術(件)	4	3	3	5
腎生検(件)	18	19	11	13
血液透析導入(例)	26	18	39	37
腹膜透析患者数(例)	8	8	9	8

