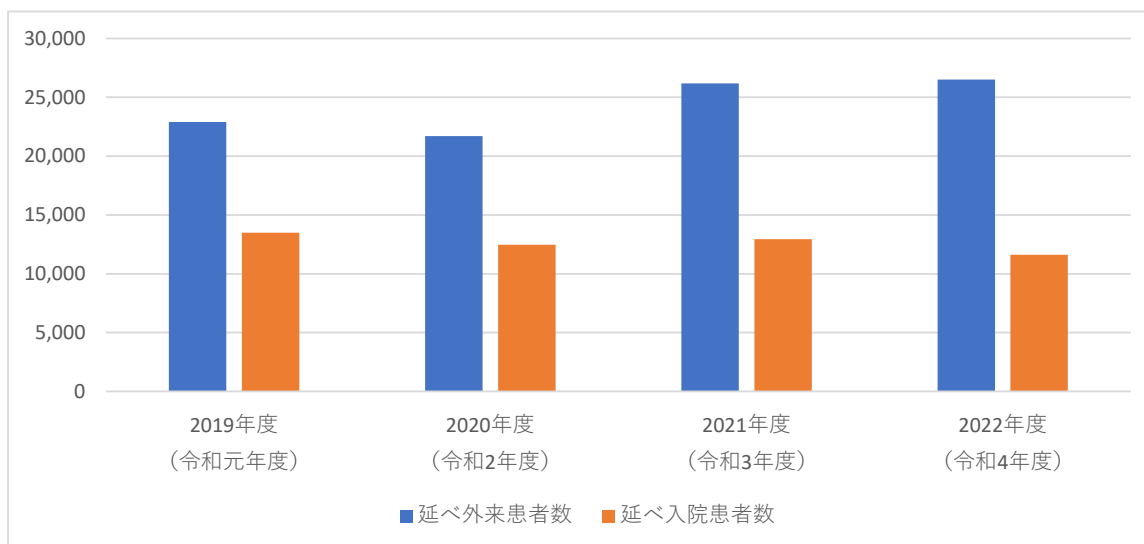


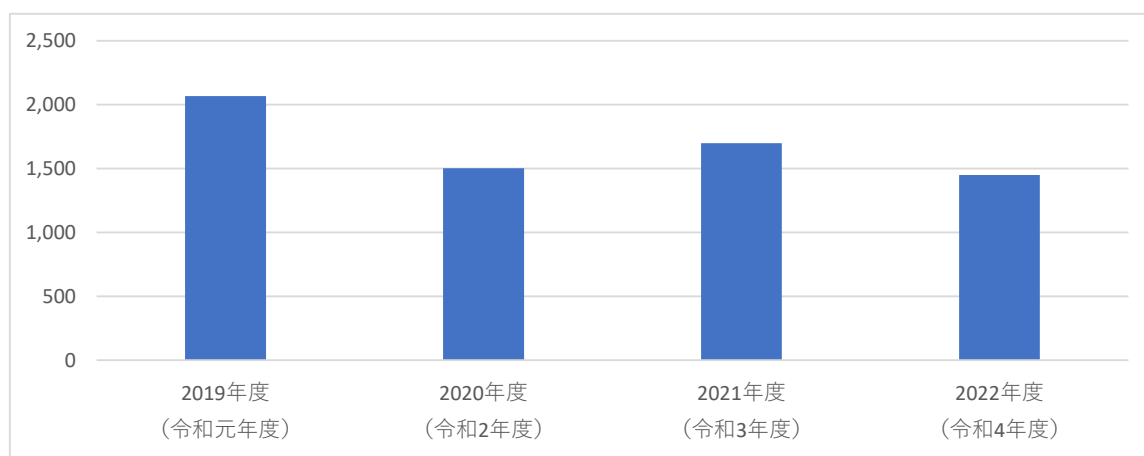
延べ外来患者数・入院患者数(消化器内科)

	2019年度 (令和元年度)	2020年度 (令和2年度)	2021年度 (令和3年度)	2022年度 (令和4年度)
延べ外来患者数	22,901	21,700	26,197	26,506
延べ入院患者数	13,500	12,477	12,951	11,625



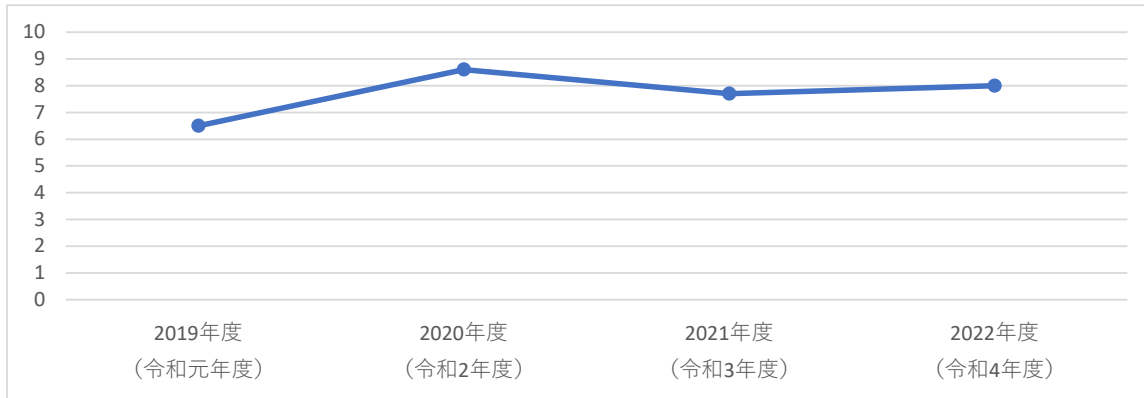
新規入院患者数(消化器内科)

	2019年度 (令和元年度)	2020年度 (令和2年度)	2021年度 (令和3年度)	2022年度 (令和4年度)
新規入院患者数	2,067	1,502	1,698	1,450



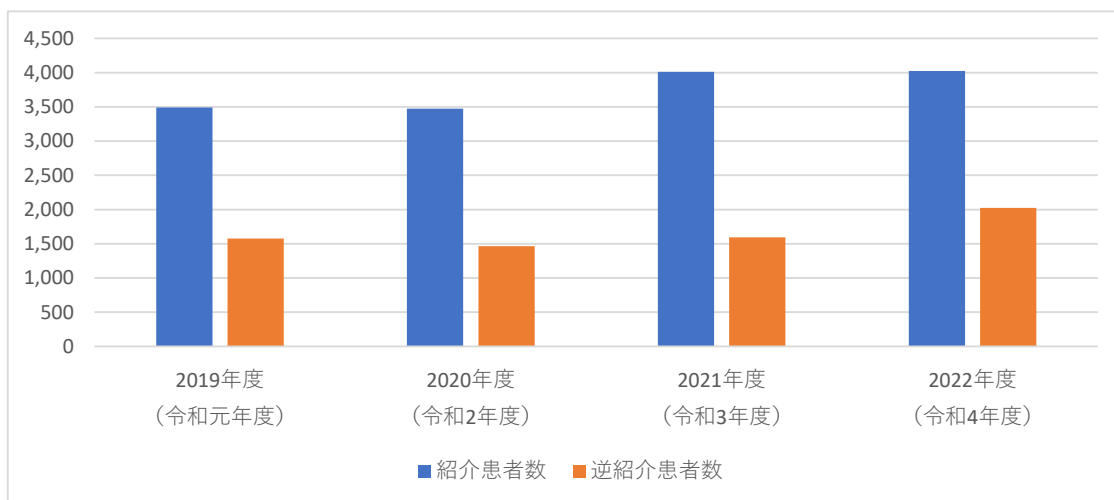
平均在院日数(消化器内科)

	2019年度 (令和元年度)	2020年度 (令和2年度)	2021年度 (令和3年度)	2022年度 (令和4年度)
平均在院日数	6.5	8.6	7.7	8



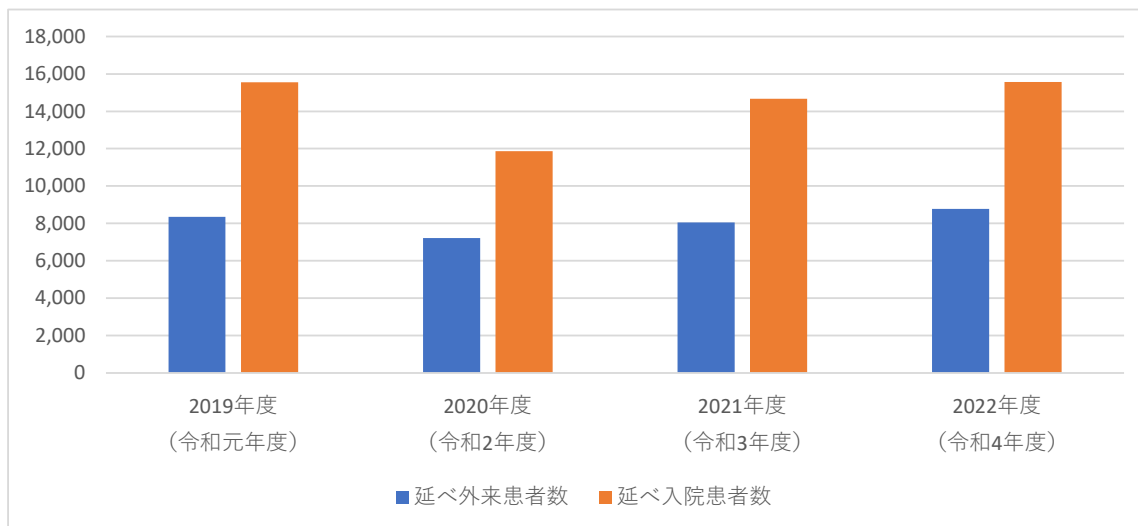
紹介患者数・逆紹介患者数(消化器内科)

	2019年度 (令和元年度)	2020年度 (令和2年度)	2021年度 (令和3年度)	2022年度 (令和4年度)
紹介患者数	3,490	3,471	4,009	4,025
逆紹介患者数	1,575	1,466	1,593	2,024



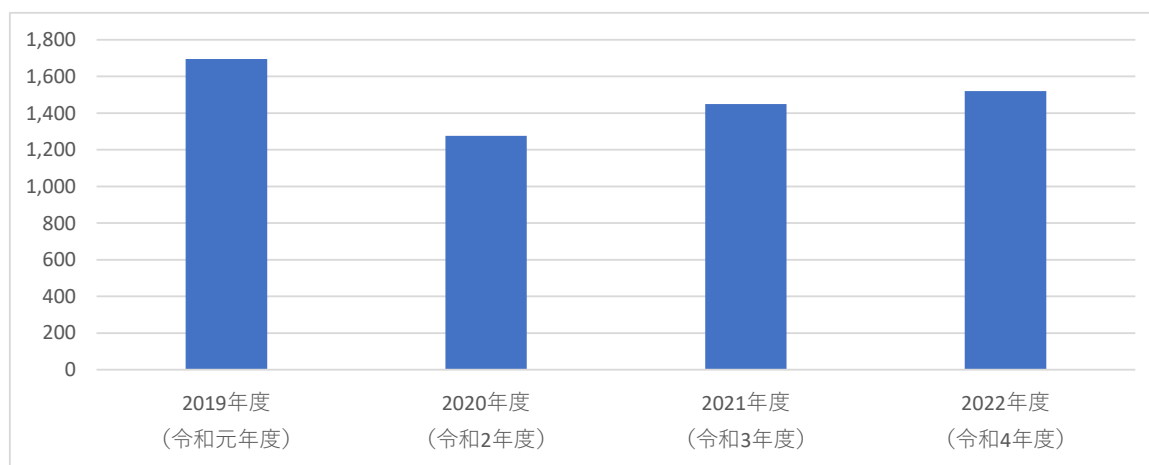
延べ外来患者数・入院患者数(消化器外科)

	2019年度 (令和元年度)	2020年度 (令和2年度)	2021年度 (令和3年度)	2022年度 (令和4年度)
延べ外来患者数	8,356	7,217	8,057	8,775
延べ入院患者数	15,548	11,860	14,663	15,574



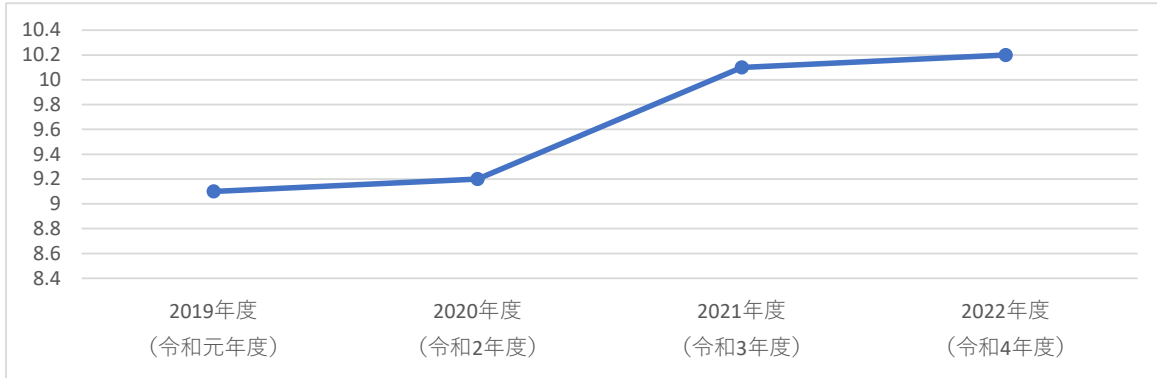
新規入院患者数(消化器外科)

	2019年度 (令和元年度)	2020年度 (令和2年度)	2021年度 (令和3年度)	2022年度 (令和4年度)
新規入院患者数	1,695	1,276	1,449	1,520



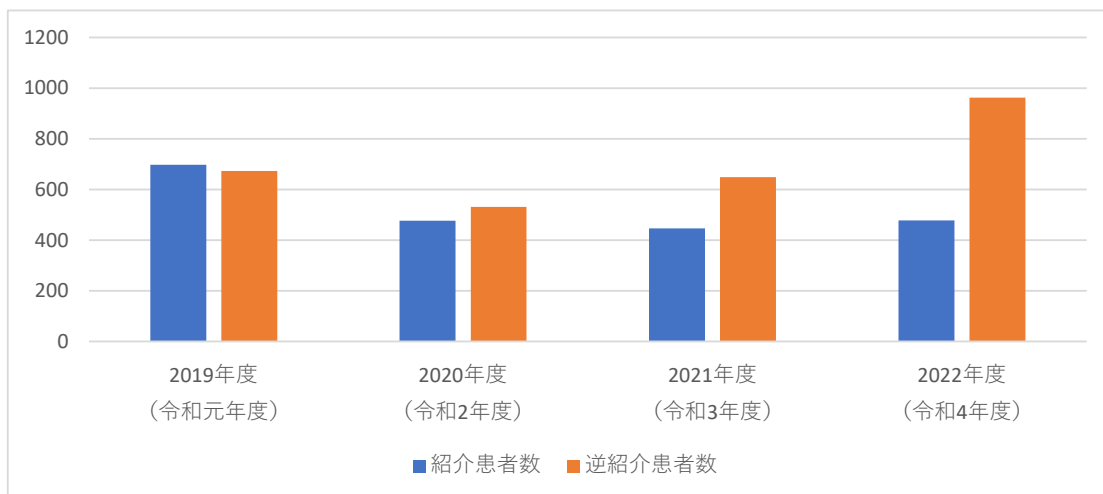
平均在院日数(消化器外科)

	2019年度 (令和元年度)	2020年度 (令和2年度)	2021年度 (令和3年度)	2022年度 (令和4年度)
平均在院日数	9.1	9.2	10.1	10.2



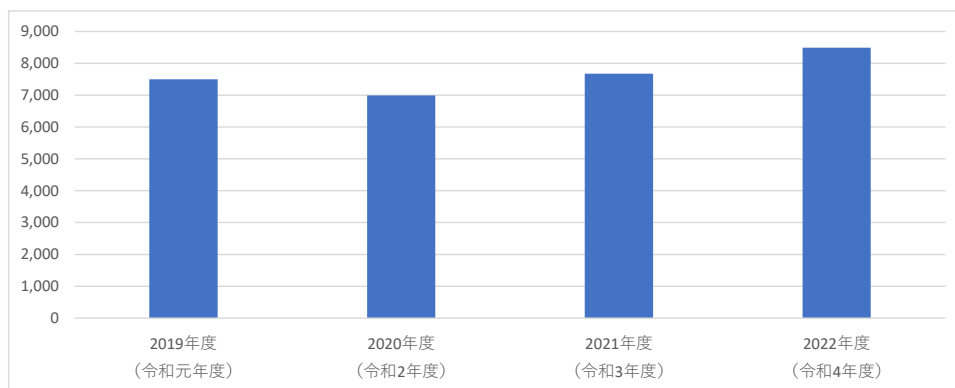
紹介患者数・逆紹介患者数(消化器外科)

	2019年度 (令和元年度)	2020年度 (令和2年度)	2021年度 (令和3年度)	2022年度 (令和4年度)
紹介患者数	697	476	446	478
逆紹介患者数	673	531	648	962



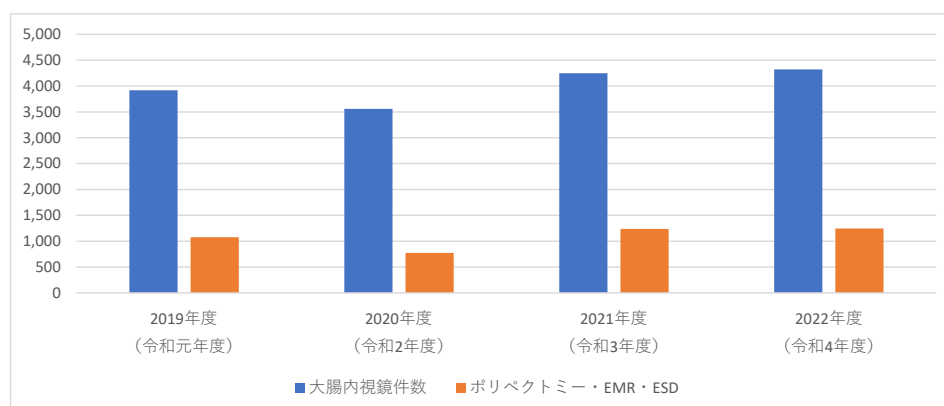
上部内視鏡件数

	2019年度 (令和元年度)	2020年度 (令和2年度)	2021年度 (令和3年度)	2022年度 (令和4年度)
上部内視鏡件数	7,500	6,995	7,677	8,493



大腸内視鏡・処置件数

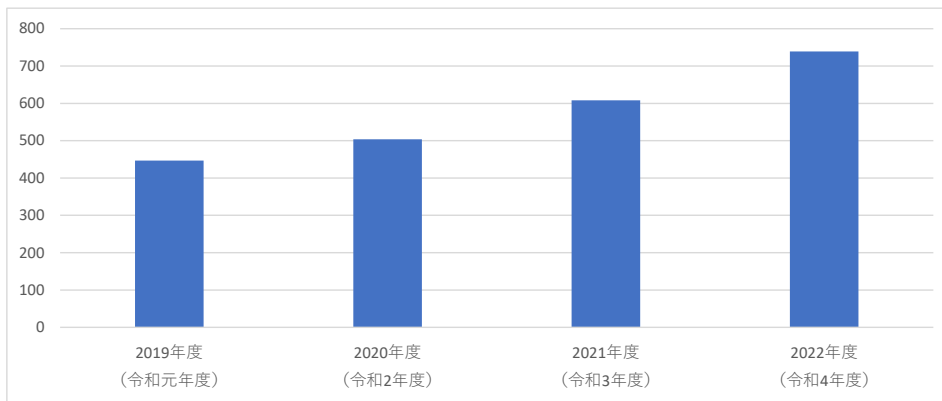
	2019年度 (令和元年度)	2020年度 (令和2年度)	2021年度 (令和3年度)	2022年度 (令和4年度)
大腸内視鏡件数	3,918	3,560	4,247	4,320
ポリペクトミー・EMR・ESD	1,077	772	1,237	1,245



胆膵内視鏡検査(ERCP+EUS)

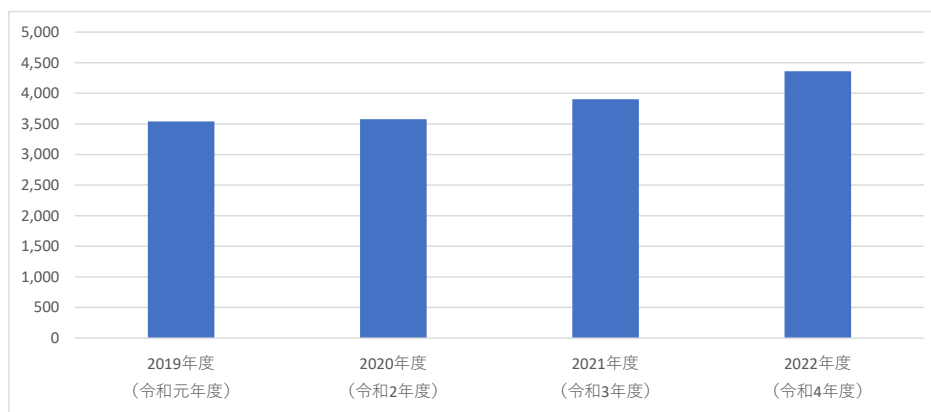
件数

	2019年度 (令和元年度)	2020年度 (令和2年度)	2021年度 (令和3年度)	2022年度 (令和4年度)
胆膵内視鏡検査(ERCP+EUS)件数	447	504	608	739



腹部超音波件数

	2019年度 (令和元年度)	2020年度 (令和2年度)	2021年度 (令和3年度)	2022年度 (令和4年度)
腹部超音波件数	3,539	3,578	3,901	4,361



POEM件数

	2019年度 (令和元年度)	2020年度 (令和2年度)	2021年度 (令和3年度)	2022年度 (令和4年度)
POEM件数	322	228	242	307

