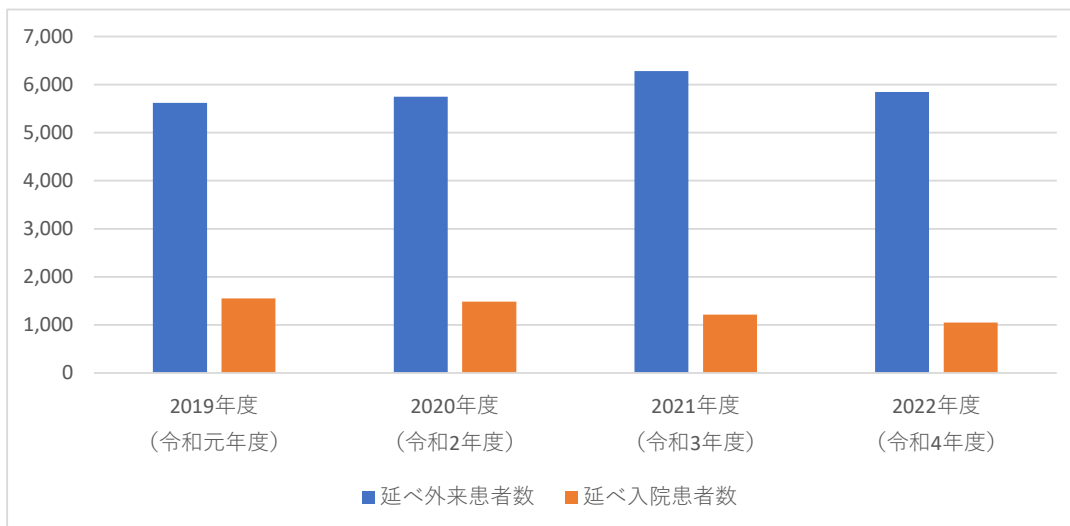


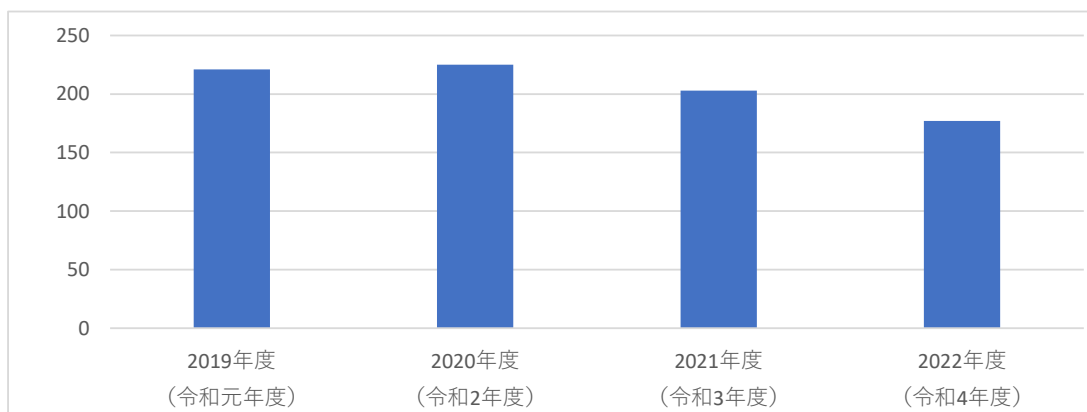
延べ外来患者数・入院患者数

	2019年度 (令和元年度)	2020年度 (令和2年度)	2021年度 (令和3年度)	2022年度 (令和4年度)
延べ外来患者数	5,621	5,745	6,278	5,843
延べ入院患者数	1,552	1,484	1,215	1,052



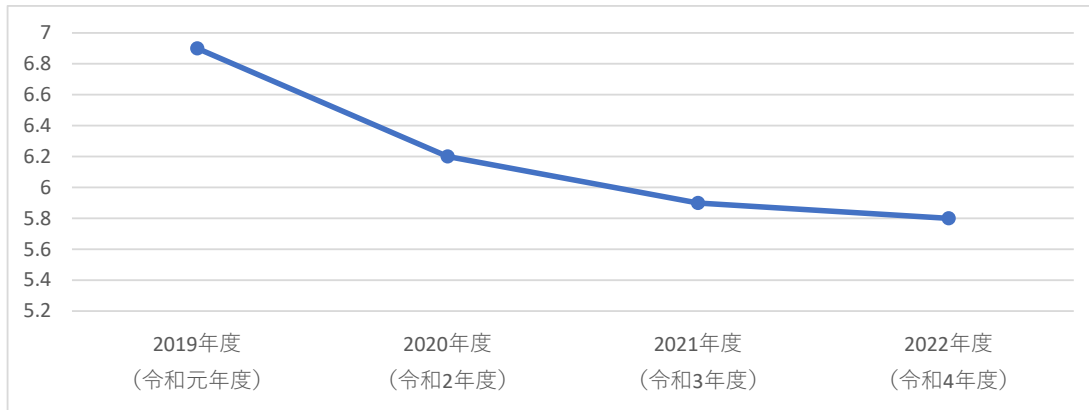
新規入院患者数

	2019年度 (令和元年度)	2020年度 (令和2年度)	2021年度 (令和3年度)	2022年度 (令和4年度)
新規入院患者数	221	225	203	177



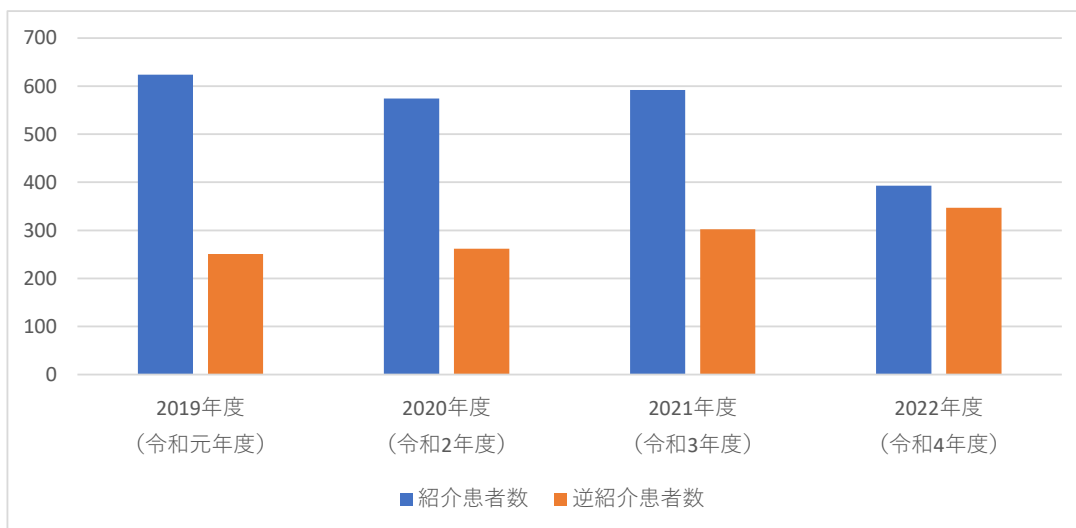
平均在院日数

	2019年度 (令和元年度)	2020年度 (令和2年度)	2021年度 (令和3年度)	2022年度 (令和4年度)
平均在院日数	6.9	6.2	5.9	5.8



紹介患者数・逆紹介患者数

	2019年度 (令和元年度)	2020年度 (令和2年度)	2021年度 (令和3年度)	2022年度 (令和4年度)
紹介患者数	624	574	592	393
逆紹介患者数	251	262	302	347



乳腺外科 手術実績

	2019年度 (令和元年度)	2020年度 (令和2年度)	2021年度 (令和3年度)	2022年度 (令和4年度)
手術件数	210	246	171	177

