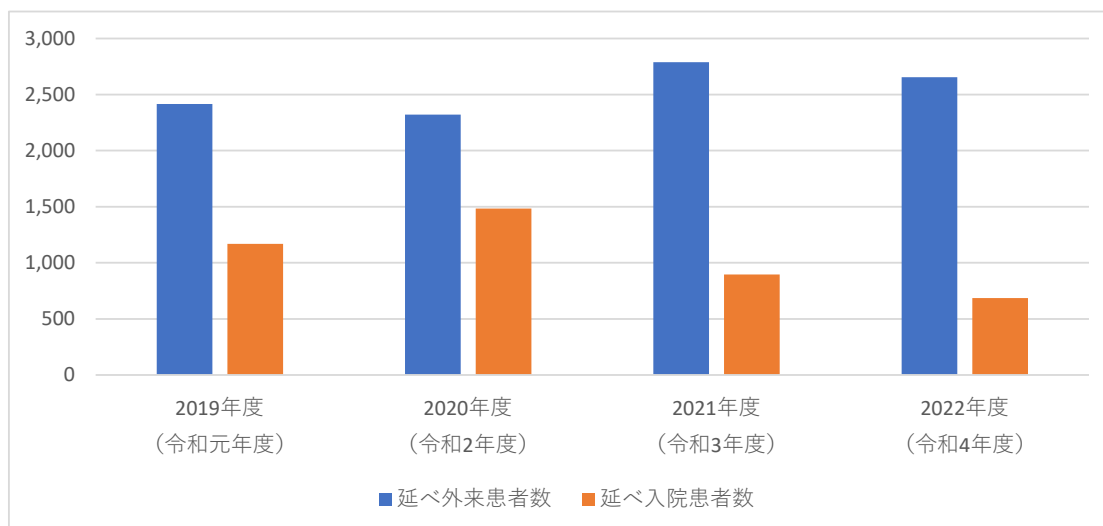


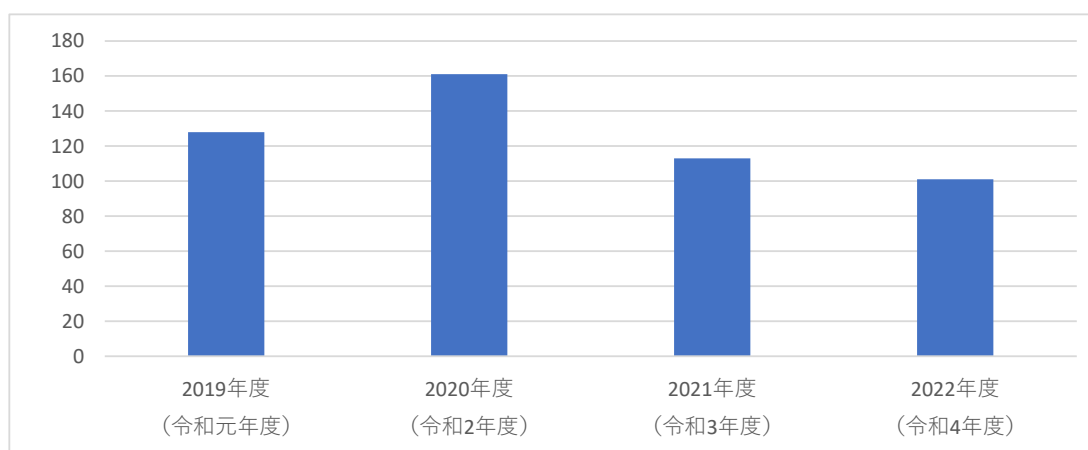
## 延べ外来患者数・入院患者数

	2019年度 (令和元年度)	2020年度 (令和2年度)	2021年度 (令和3年度)	2022年度 (令和4年度)
延べ外来患者数	2,417	2,322	2,790	2,656
延べ入院患者数	1,170	1,484	895	686



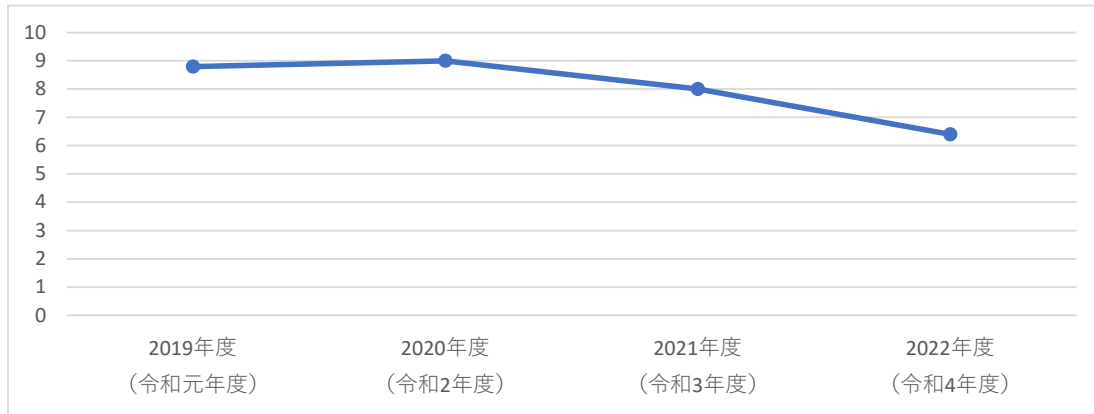
## 新規入院患者数

	2019年度 (令和元年度)	2020年度 (令和2年度)	2021年度 (令和3年度)	2022年度 (令和4年度)
新規入院患者数	128	161	113	101



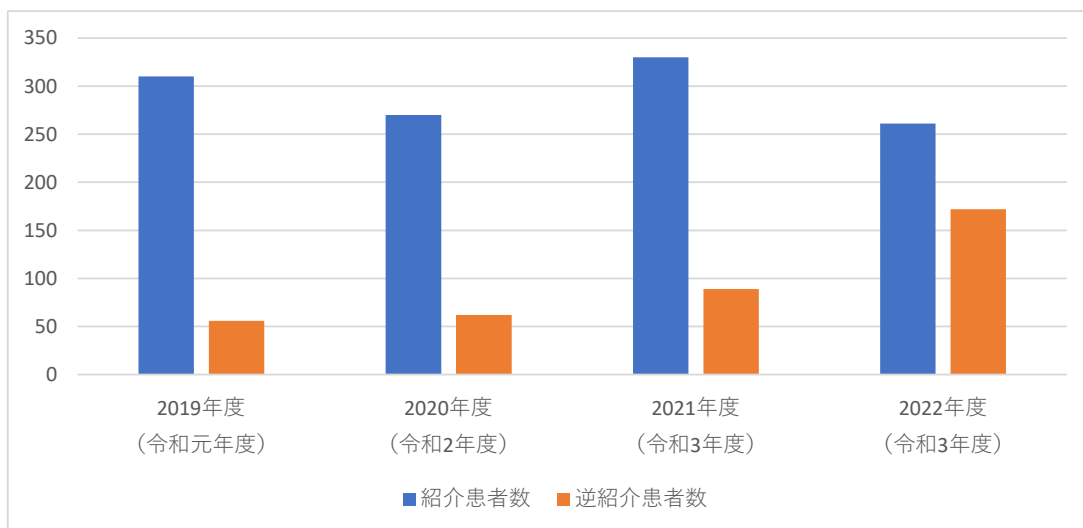
## 平均在院日数

	2019年度 (令和元年度)	2020年度 (令和2年度)	2021年度 (令和3年度)	2022年度 (令和4年度)
平均在院日数	8.8	9	8	6.4



## 紹介患者数・逆紹介患者数

	2019年度 (令和元年度)	2020年度 (令和2年度)	2021年度 (令和3年度)	2022年度 (令和3年度)
紹介患者数	310	270	330	261
逆紹介患者数	56	62	89	172



## 形成外科 診療実績

	2019年度 (令和元年度)	2020年度 (令和2年度)	2021年度 (令和3年度)	2022年度 (令和4年度)
総手術件数	317	253	478	171
全身麻酔手術件数	166	211	207	65
局所麻酔・その他の手術件数	151	42	271	106

