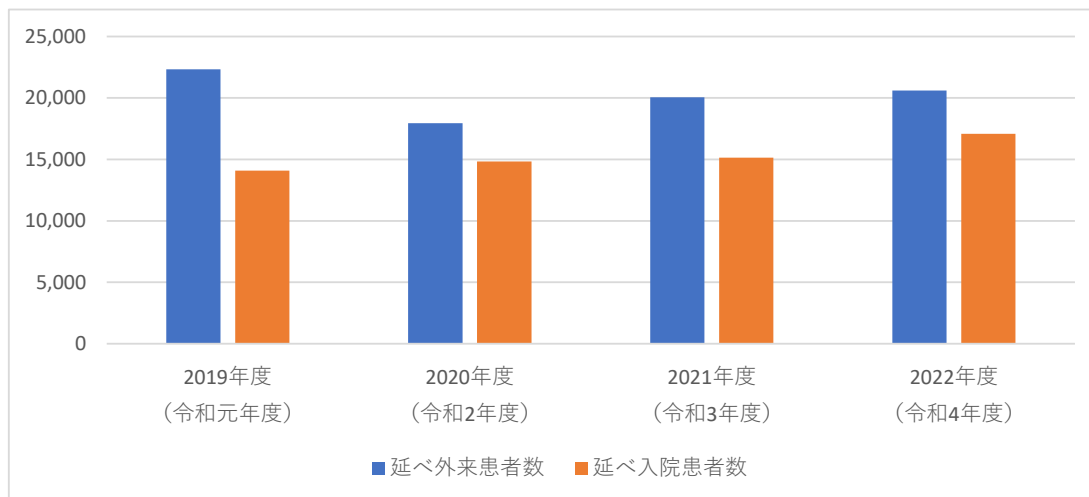


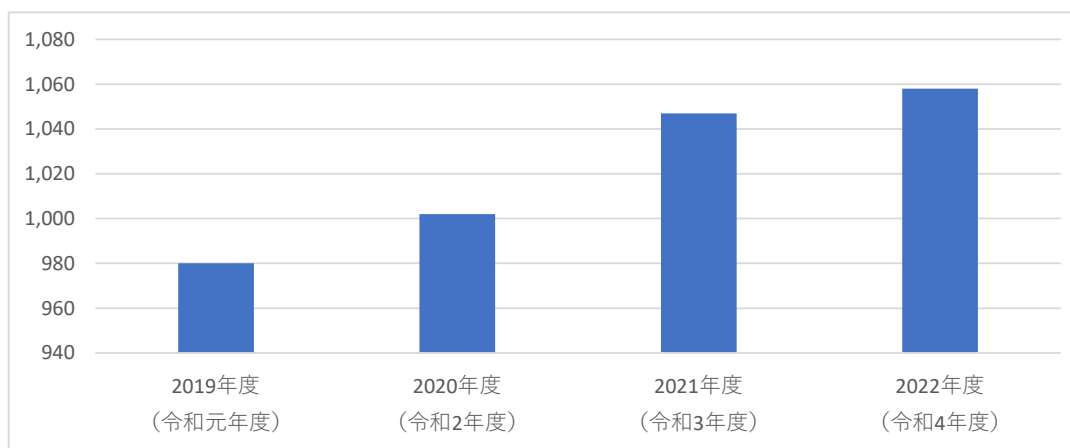
延べ外来患者数・入院患者数

	2019年度 (令和元年度)	2020年度 (令和2年度)	2021年度 (令和3年度)	2022年度 (令和4年度)
延べ外来患者数	22,333	17,934	20,043	20,596
延べ入院患者数	14,076	14,841	15,143	17,094



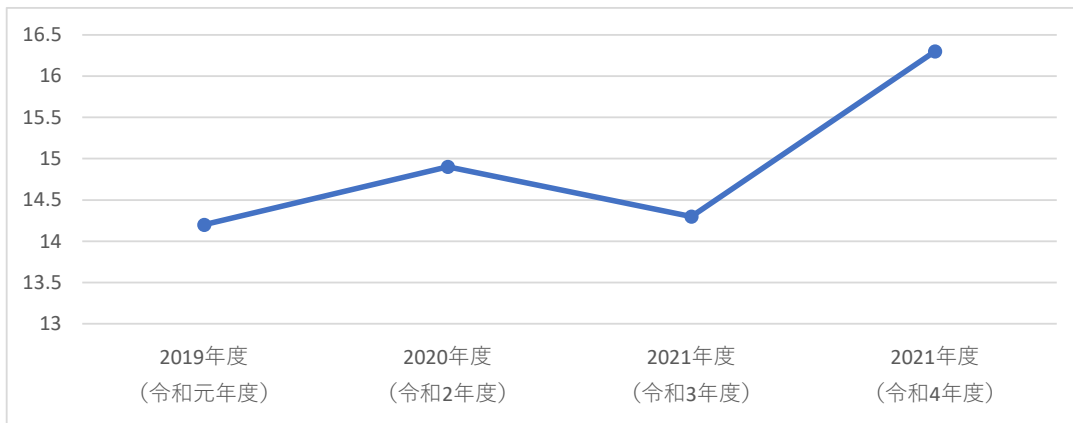
新規入院患者数

	2019年度 (令和元年度)	2020年度 (令和2年度)	2021年度 (令和3年度)	2022年度 (令和4年度)
新規入院患者数	980	1,002	1,047	1,058



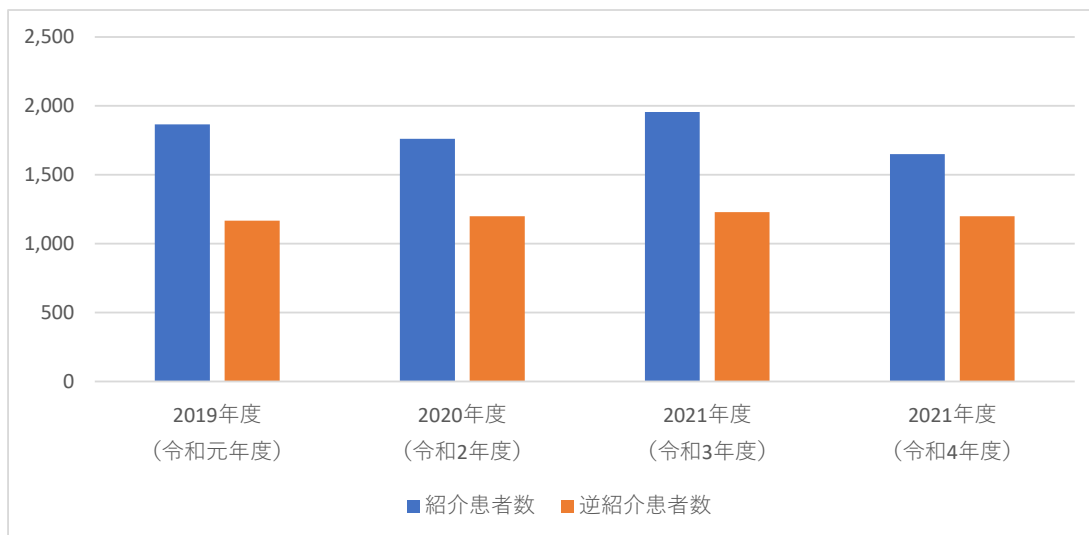
平均在院日数

	2019年度 (令和元年度)	2020年度 (令和2年度)	2021年度 (令和3年度)	2021年度 (令和4年度)
平均在院日数	14.2	14.9	14.3	16.3



紹介患者数・逆紹介患者数

	2019年度 (令和元年度)	2020年度 (令和2年度)	2021年度 (令和3年度)	2021年度 (令和4年度)
紹介患者数	1,865	1,761	1,956	1,651
逆紹介患者数	1,168	1,199	1,230	1,200



手術件数

	2019年度 (令和元年度)	2020年度 (令和2年度)	2021年度 (令和3年度)	2022年度 (令和4年度)
手術件数	988	1,091	1,173	1,158

