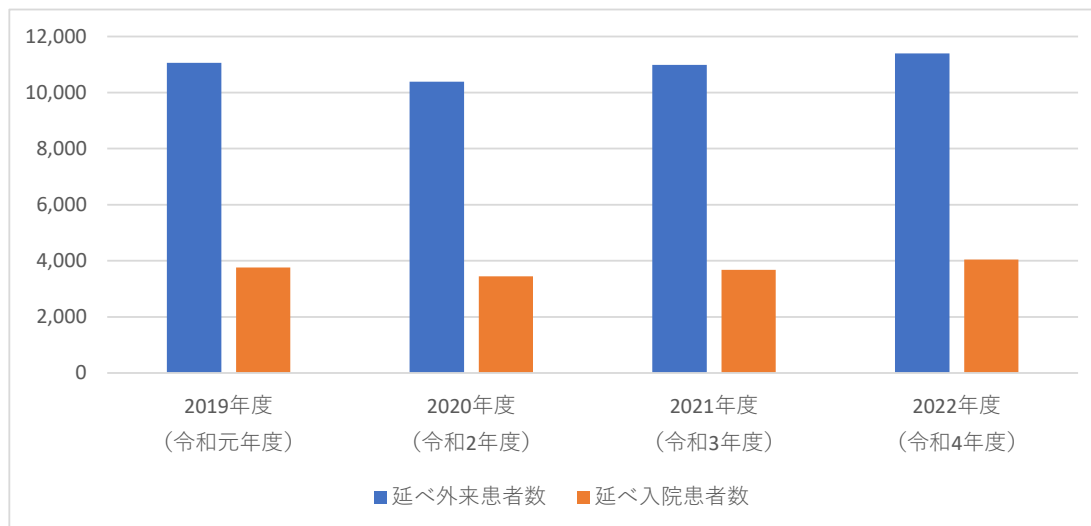


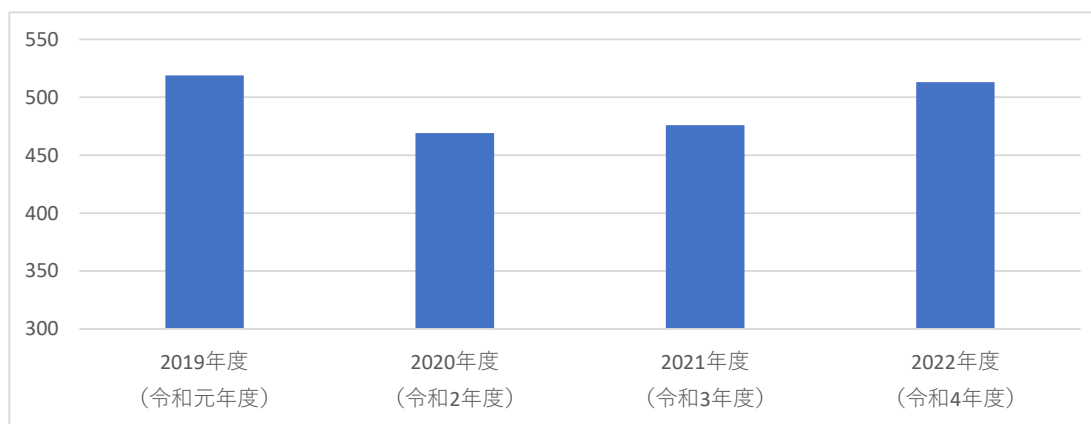
延べ外来患者数・入院患者数

	2019年度 (令和元年度)	2020年度 (令和2年度)	2021年度 (令和3年度)	2022年度 (令和4年度)
延べ外来患者数	11,063	10,385	10,990	11,400
延べ入院患者数	3,758	3,445	3,674	4,049



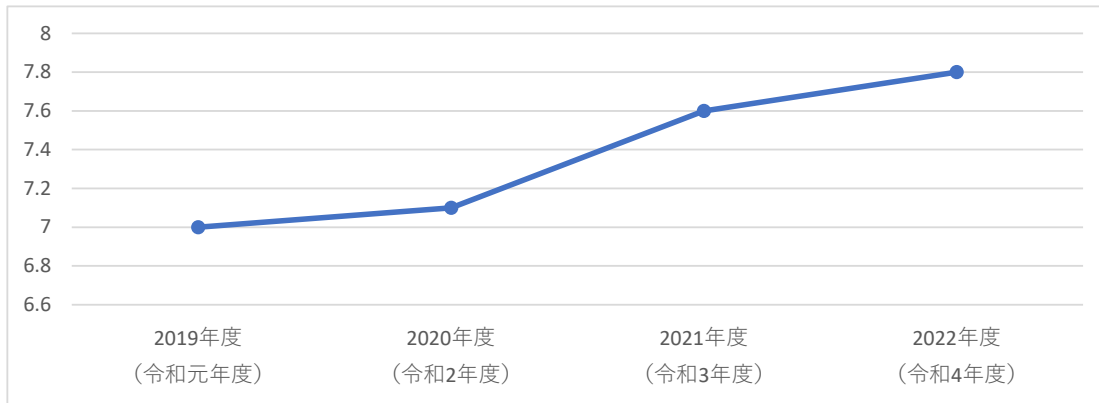
新規入院患者数

	2019年度 (令和元年度)	2020年度 (令和2年度)	2021年度 (令和3年度)	2022年度 (令和4年度)
新規入院患者数	519	469	476	513



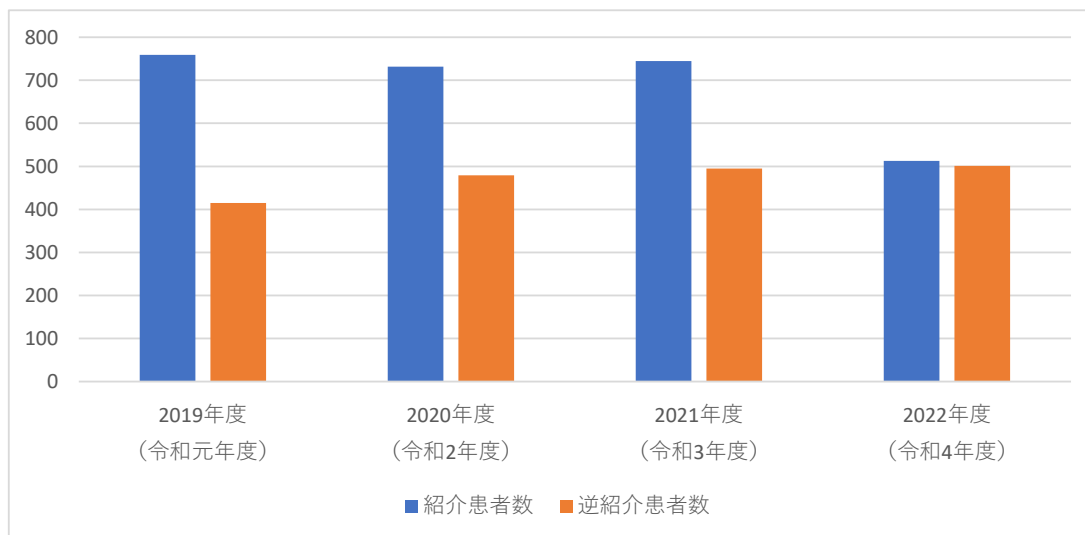
平均在院日数

	2019年度 (令和元年度)	2020年度 (令和2年度)	2021年度 (令和3年度)	2022年度 (令和4年度)
平均在院日数	7	7.1	7.6	7.8

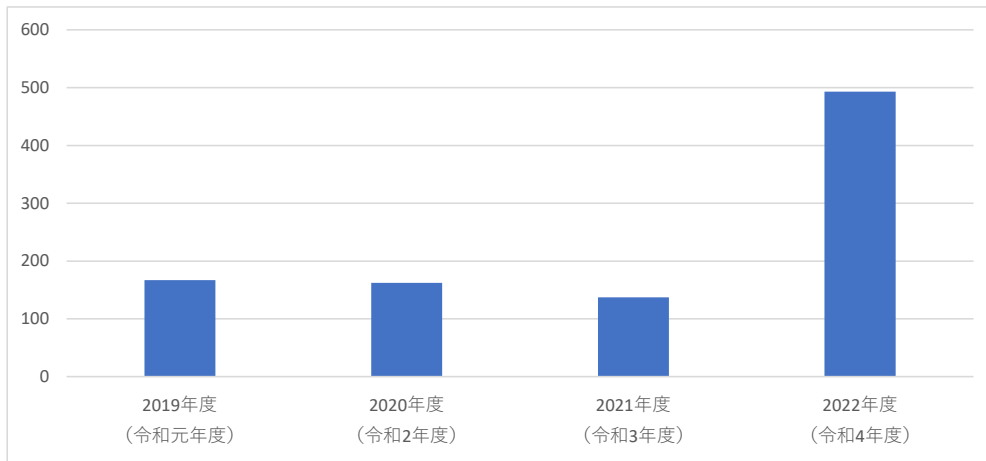


紹介患者数・逆紹介患者数


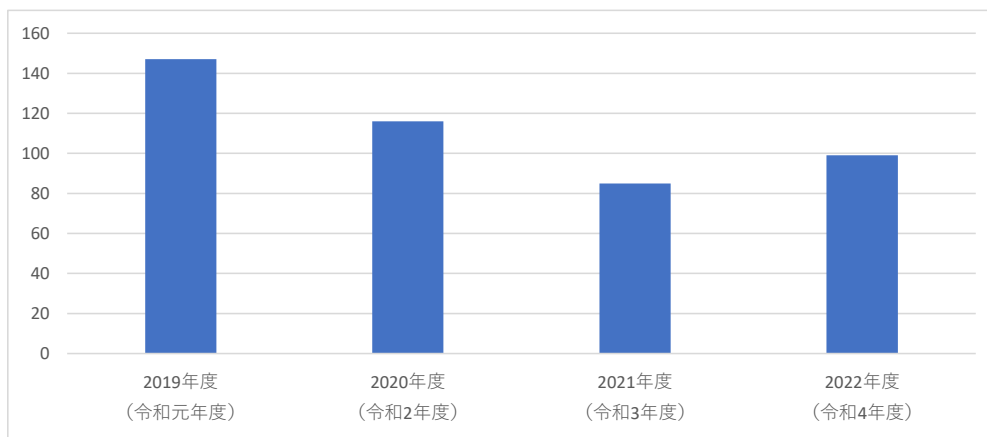
	2019年度 (令和元年度)	2020年度 (令和2年度)	2021年度 (令和3年度)	2022年度 (令和4年度)
紹介患者数	759	732	745	513
逆紹介患者数	415	479	495	501



	2019年度 (令和元年度)	2020年度 (令和2年度)	2021年度 (令和3年度)	2022年度 (令和4年度)
手術件数	167	162	137	493

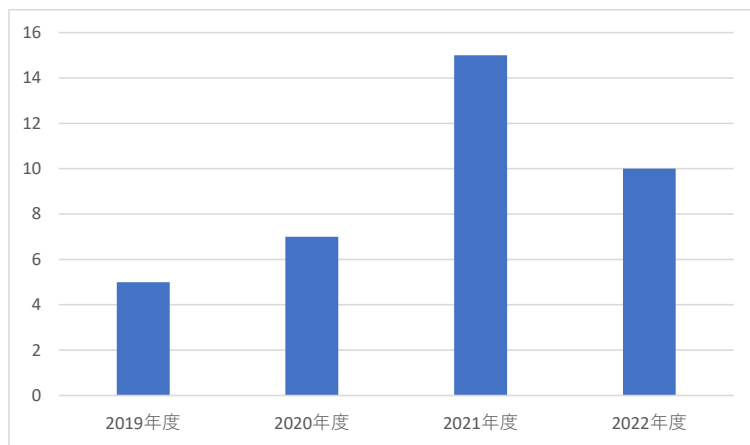


	2019年度 (令和元年度)	2020年度 (令和2年度)	2021年度 (令和3年度)	2022年度 (令和4年度)
密封小線源療法件数	147	116	85	99



	2019年度	2020年度	2021年度	2022年度
MRI超音波融合前立 腺生検件数	5	7	15	10

※(1/1～5/26時点)



**MRI画像と超音波検査を
組み合わせた新しい検査
法で、従来の生検では採
取困難であった病変も調
べることができるように
なっています**