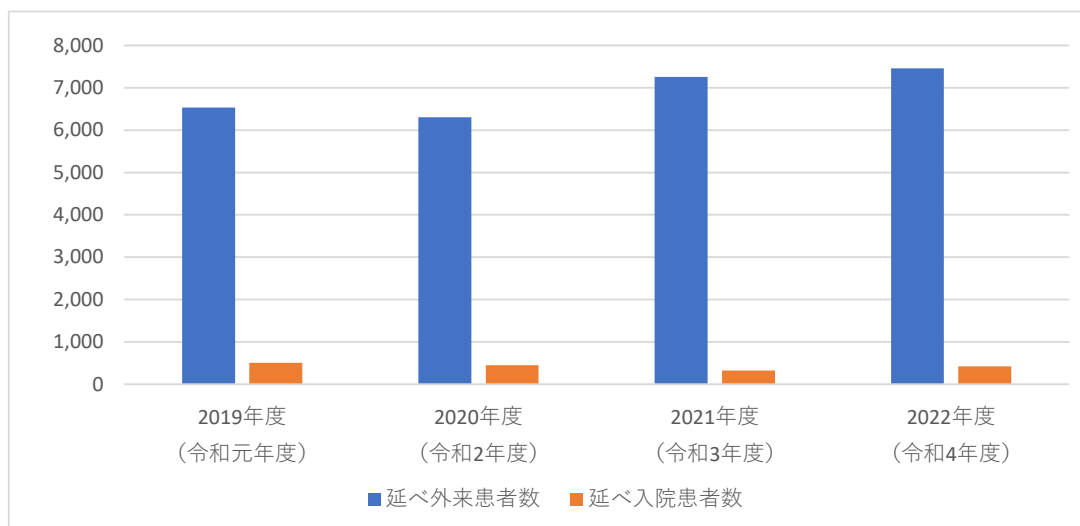


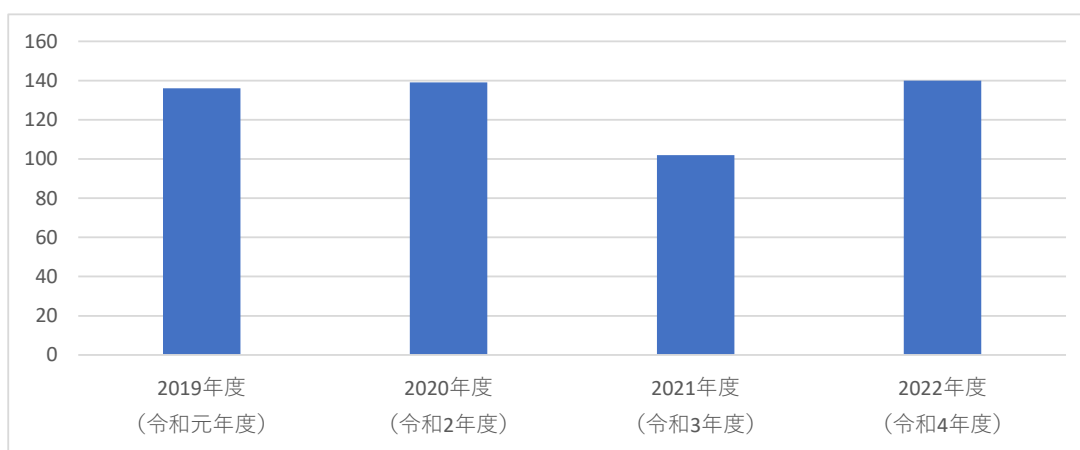
## 延べ外来患者数・入院患者数

	2019年度 (令和元年度)	2020年度 (令和2年度)	2021年度 (令和3年度)	2022年度 (令和4年度)
延べ外来患者数	6,531	6,304	7,257	7,457
延べ入院患者数	503	451	323	425



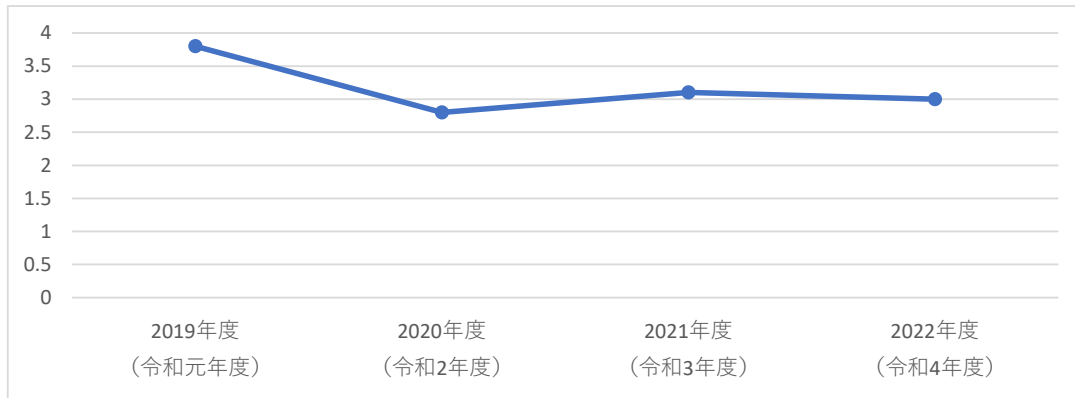
## 新規入院患者数

	2019年度 (令和元年度)	2020年度 (令和2年度)	2021年度 (令和3年度)	2022年度 (令和4年度)
新規入院患者数	136	139	102	140



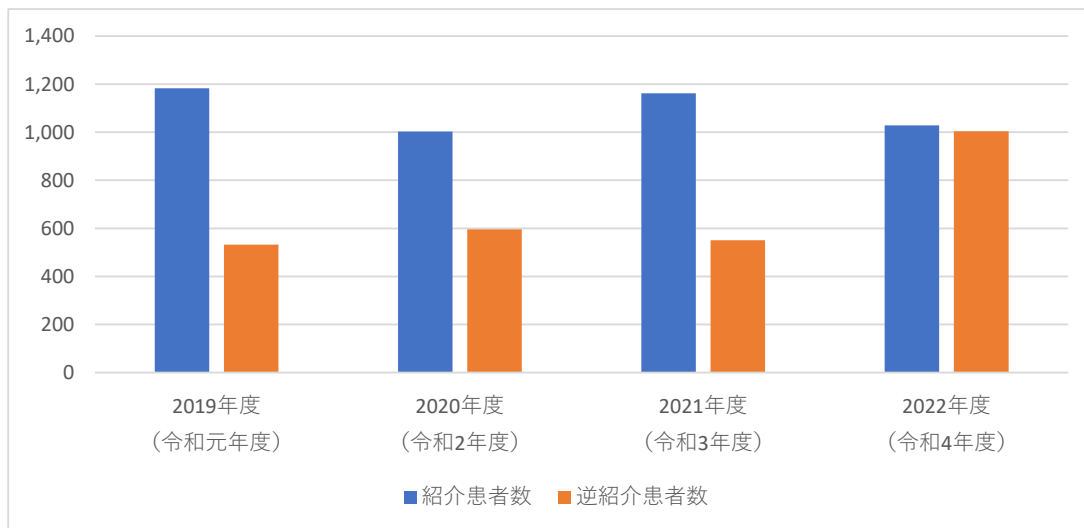
## 平均在院日数

	2019年度 (令和元年度)	2020年度 (令和2年度)	2021年度 (令和3年度)	2022年度 (令和4年度)
平均在院日数	3.8	2.8	3.1	3



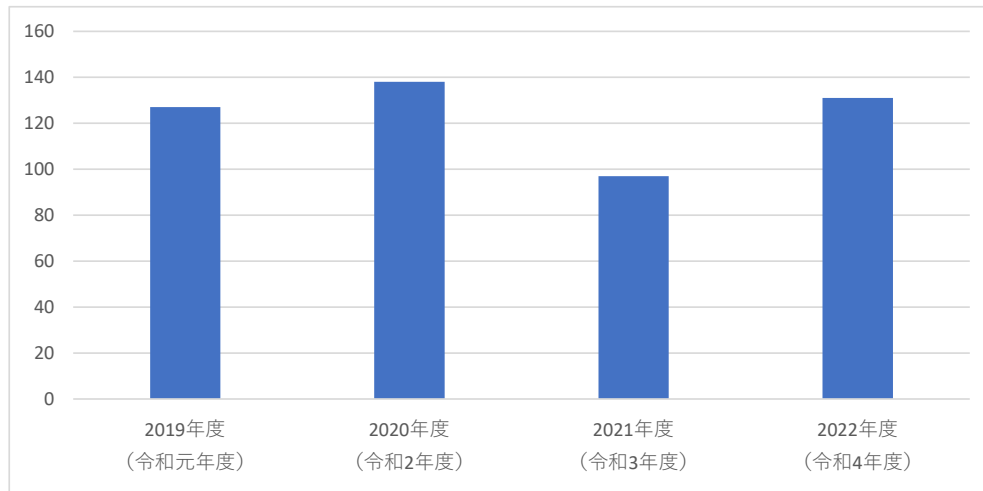
## 紹介患者数・逆紹介患者数

	2019年度 (令和元年度)	2020年度 (令和2年度)	2021年度 (令和3年度)	2022年度 (令和4年度)
紹介患者数	1,183	1,003	1,162	1,028
逆紹介患者数	532	596	551	1,004



## 歯科 入院患者数

	2019年度 (令和元年度)	2020年度 (令和2年度)	2021年度 (令和3年度)	2022年度 (令和4年度)
入院患者数	127	138	97	131



埋伏歯などの難抜歯、神経疾患、嚢胞性疾患、炎症性疾患・感染症、外傷性疾患、腫瘍性病変、顎変形症疾患、顎関節症疾患、唾液腺疾患、口腔粘膜疾患、先天性および後天異常、歯科補綴関連手術、基礎疾患に関連する口腔内変化をみせる疾患