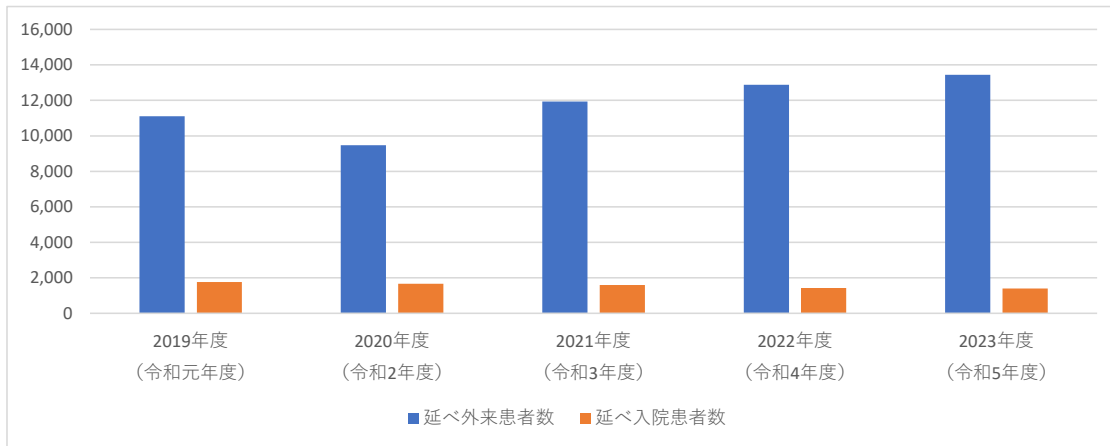


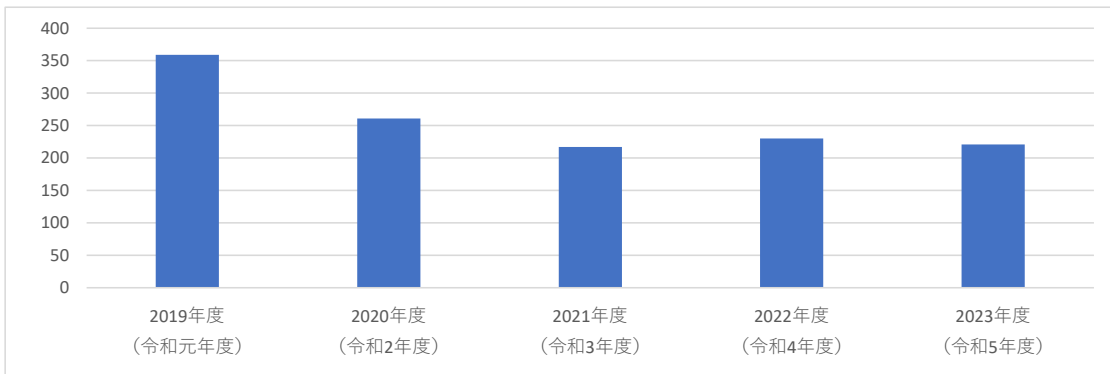
延べ外来患者数・入院患者数（眼科）

| | 2019年度 (令和元年度) | 2020年度 (令和2年度) | 2021年度 (令和3年度) | 2022年度 (令和4年度) | 2023年度 (令和5年度) |
|---------|-------------------|-------------------|-------------------|-------------------|-------------------|
| 延べ外来患者数 | 11,101 | 9,474 | 11,936 | 12,884 | 13,449 |
| 延べ入院患者数 | 1,769 | 1,662 | 1,591 | 1,427 | 1,402 |



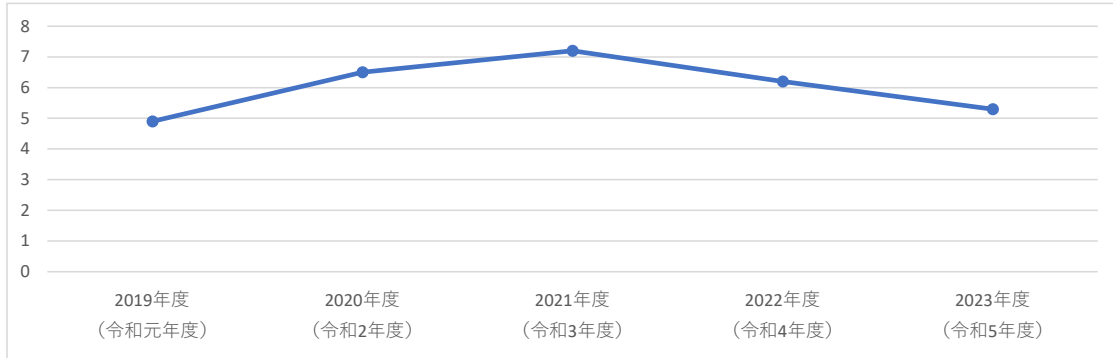
新規入院患者数

| | 2019年度 (令和元年度) | 2020年度 (令和2年度) | 2021年度 (令和3年度) | 2022年度 (令和4年度) | 2023年度 (令和5年度) |
|---------|-------------------|-------------------|-------------------|-------------------|-------------------|
| 新規入院患者数 | 359 | 261 | 217 | 230 | 221 |



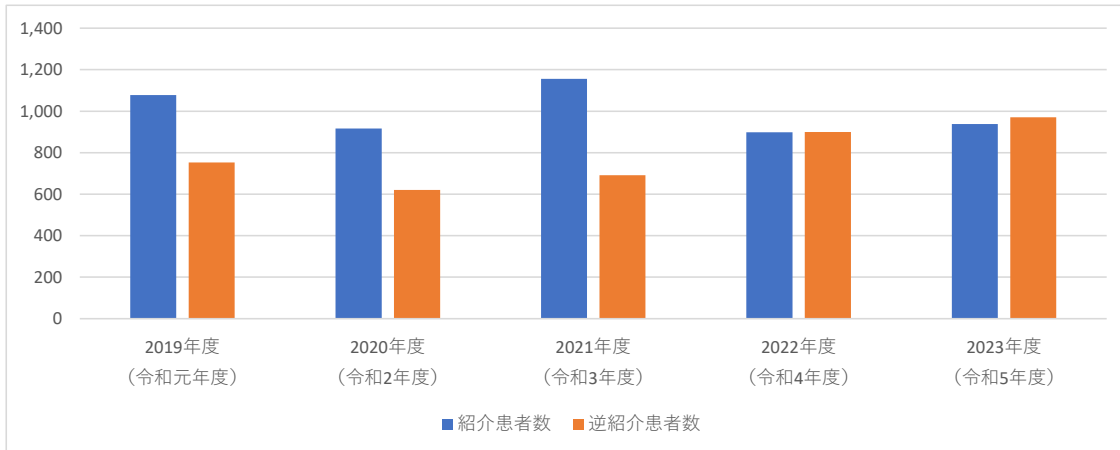
平均在院日数

| | 2019年度 (令和元年度) | 2020年度 (令和2年度) | 2021年度 (令和3年度) | 2022年度 (令和4年度) | 2023年度 (令和5年度) |
|--------|-------------------|-------------------|-------------------|-------------------|-------------------|
| 平均在院日数 | 4.9 | 6.5 | 7.2 | 6.2 | 5.3 |



紹介患者数・逆紹介患者数

| | 2019年度 (令和元年度) | 2020年度 (令和2年度) | 2021年度 (令和3年度) | 2022年度 (令和4年度) | 2023年度 (令和5年度) |
|--------|-------------------|-------------------|-------------------|-------------------|-------------------|
| 紹介患者数 | 1,078 | 916 | 1,156 | 898 | 938 |
| 逆紹介患者数 | 753 | 621 | 692 | 900 | 971 |



手術件数

| | 2019年度 (令和元年度) | 2020年度 (令和2年度) | 2021年度 (令和3年度) | 2022年度 (令和4年度) | 2023年度 (令和5年度) |
|---------|-------------------|-------------------|-------------------|-------------------|-------------------|
| 手術件数 | 1,358 | 1,217 | 1,352 | 1,657 | 1,888 |
| 白内障 | 714 | 599 | 623 | 874 | 794 |
| 硝子体注射 | 472 | 468 | 596 | 692 | 930 |
| 網膜硝子体疾患 | 113 | 97 | 88 | 100 | 108 |
| IOL逢着 | 20 | 10 | 6 | 14 | 14 |

