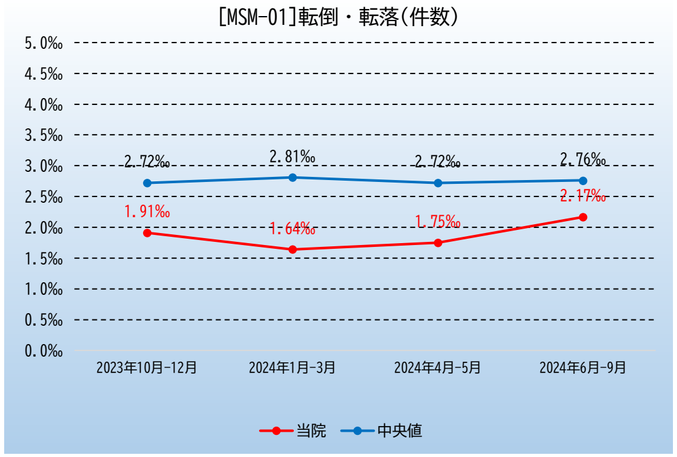
[MSM-01]転倒・転落(件数)
5.0‰
4.5‰
4.0‰
3.5‰
3.0‰
2.5‰
2.0‰
1.5‰
1.0‰
0.5‰
0.0‰
2.72‰
2.81‰
2.72‰
2.76‰
1.91‰
1.64‰
1.75‰
2.17‰
2023年10月-12月
2024年1月-3月
2024年4月-5月
2024年6月-9月
当院
中央値

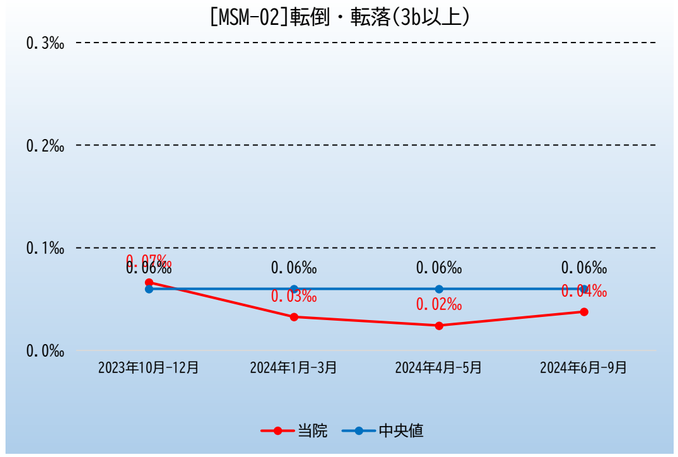
[MSM-02]転倒・転落(3b以上)
0.3‰
0.2‰
0.1‰
0.0‰
0.06‰
0.06‰
0.06‰
0.06‰
0.07‰
0.03‰
0.02‰
0.04‰
2023年10月-12月
2024年1月-3月
2024年4月-5月
2024年6月-9月
当院
中央値

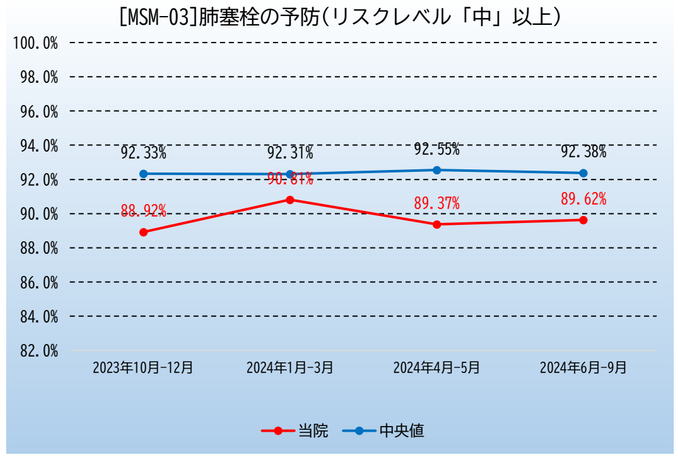
[MSM-03]肺塞栓の予防(リスクレベル「中」以上)
100.0%
98.0%
96.0%
94.0%
92.0%
90.0%
88.0%
86.0%
84.0%
82.0%
92.33%
92.31%
92.55%
92.38%
88.92%
90.81%
89.37%
89.62%
2023年10月-12月
2024年1月-3月
2024年4月-5月
2024年6月-9月
当院
中央値

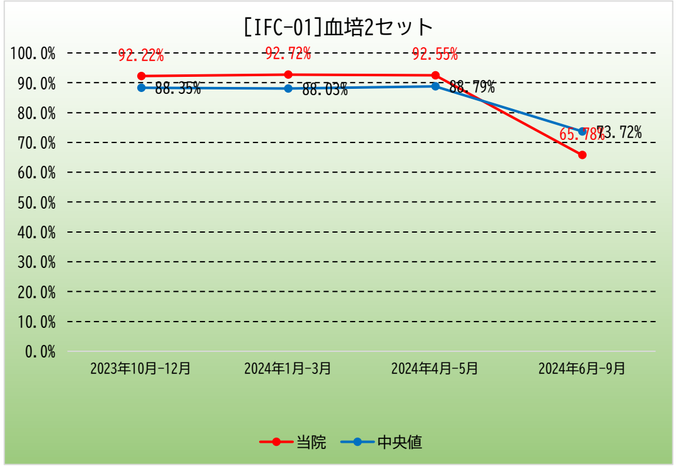
[IFC-01]血培2セット
100.0%
90.0%
80.0%
70.0%
60.0%
50.0%
40.0%
30.0%
20.0%
10.0%
0.0%
92.22%
92.72%
92.55%
88.35%
88.03%
88.79%
65.78%
73.72%
2023年10月-12月
2024年1月-3月
2024年4月-5月
2024年6月-9月
当院
中央値

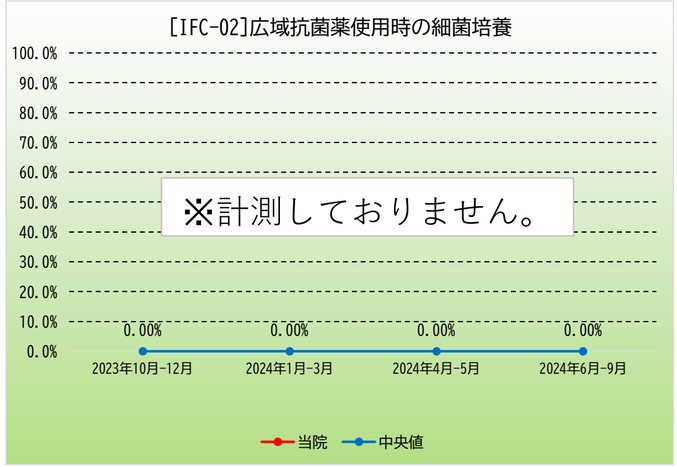
[IFC-02]広域抗菌薬使用時の細菌培養
100.0%
90.0%
80.0%
70.0%
60.0%
50.0%
40.0%
30.0%
20.0%
10.0%
0.0%
0.00%
0.00%
0.00%
0.00%
2023年10月-12月
2024年1月-3月
2024年4月-5月
2024年6月-9月
当院
中央値

※計測しておりません。

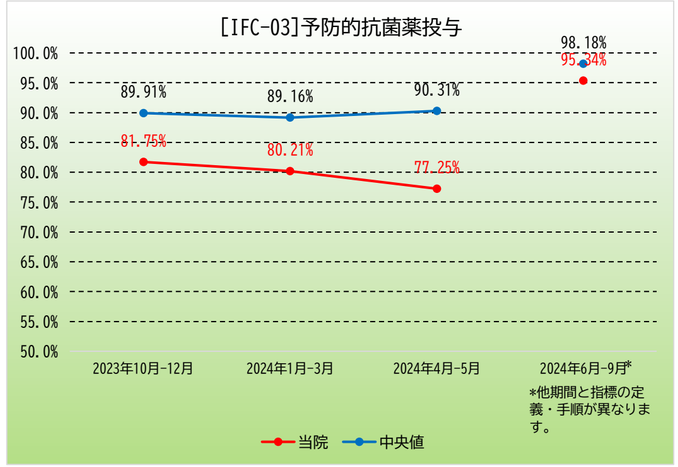
[IFC-03]予防的抗菌薬投与
100.0%
95.0%
90.0%
85.0%
80.0%
75.0%
70.0%
65.0%
60.0%
55.0%
50.0%
98.18%
95.34%
89.91%
89.16%
90.31%
81.75%
80.21%
77.25%
2023年10月-12月
2024年1月-3月
2024年4月-5月
2024年6月-9月*
*他期間と指標の定義・手順が異なります。
当院
中央値

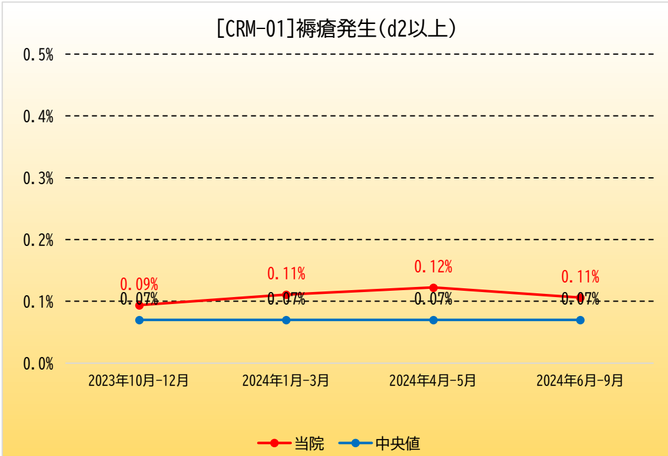
[CRM-01]褥瘡発生(d2以上)
0.5%
0.4%
0.3%
0.2%
0.1%
0.0%
0.09%
0.11%
0.12%
0.11%
0.07%
0.07%
0.07%
0.07%
2023年10月-12月
2024年1月-3月
2024年4月-5月
2024年6月-9月
当院
中央値

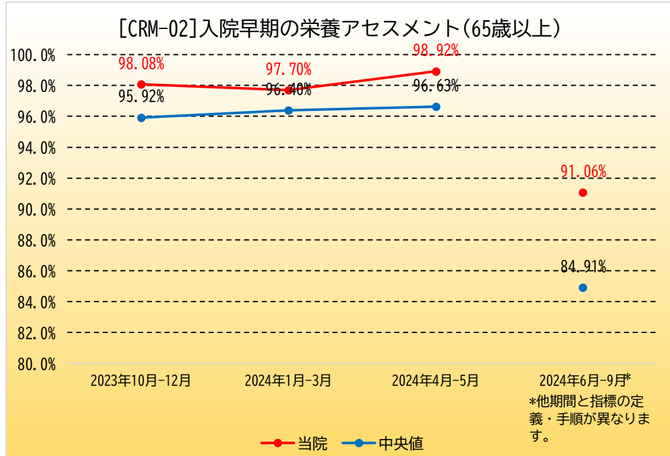
[CRM-02]入院早期の栄養アセスメント(65歳以上)
100.0%
98.0%
96.0%
94.0%
92.0%
90.0%
88.0%
86.0%
84.0%
82.0%
80.0%
98.08%
97.70%
98.92%
95.92%
96.40%
96.63%
91.06%
84.91%
2023年10月-12月
2024年1月-3月
2024年4月-5月
2024年6月-9月*
*他期間と指標の定義・手順が異なります。
当院
中央値

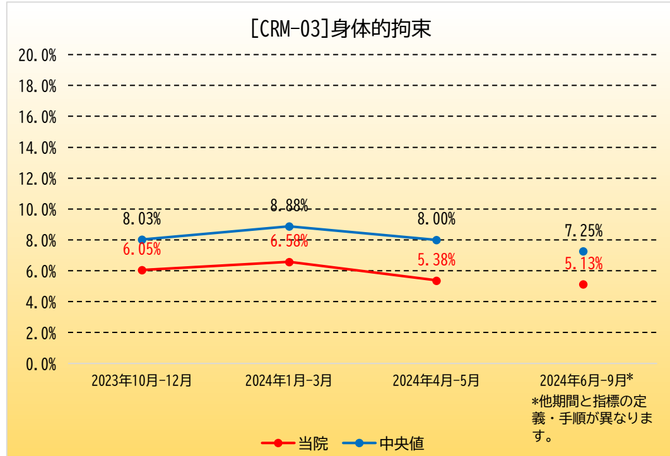
[CRM-03]身体的拘束
20.0%
18.0%
16.0%
14.0%
12.0%
10.0%
8.0%
6.0%
4.0%
2.0%
0.0%
8.03%
8.88%
8.00%
7.25%
6.05%
6.58%
5.38%
5.13%
2023年10月-12月
2024年1月-3月
2024年4月-5月
2024年6月-9月*
*他期間と指標の定義・手順が異なります。
当院
中央値