乳腺外科

延べ外来患者数・入院患者数

	2021年度 （令和3年度）	2022年度 （令和4年度）	2023年度上半期 （令和5年度）
延べ外来患者数	8,315	9,480	5,334
延べ入院患者数	2,419	2,608	1,474

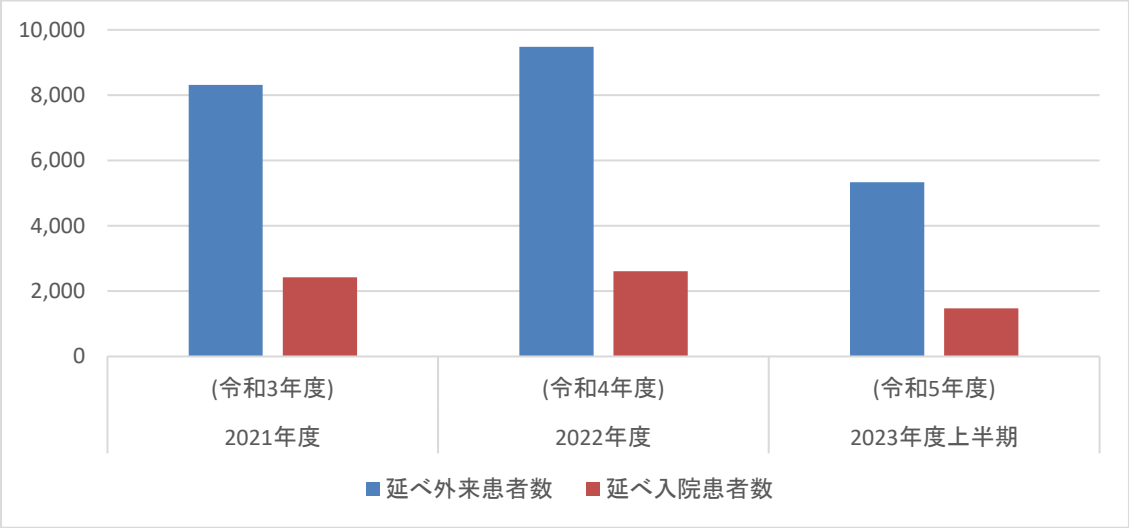

新規入院患者数

	2021年度 （令和3年度）	2022年度 （令和4年度）	2023年度上半期 （令和5年度）
新規入院患者数	410	414	216

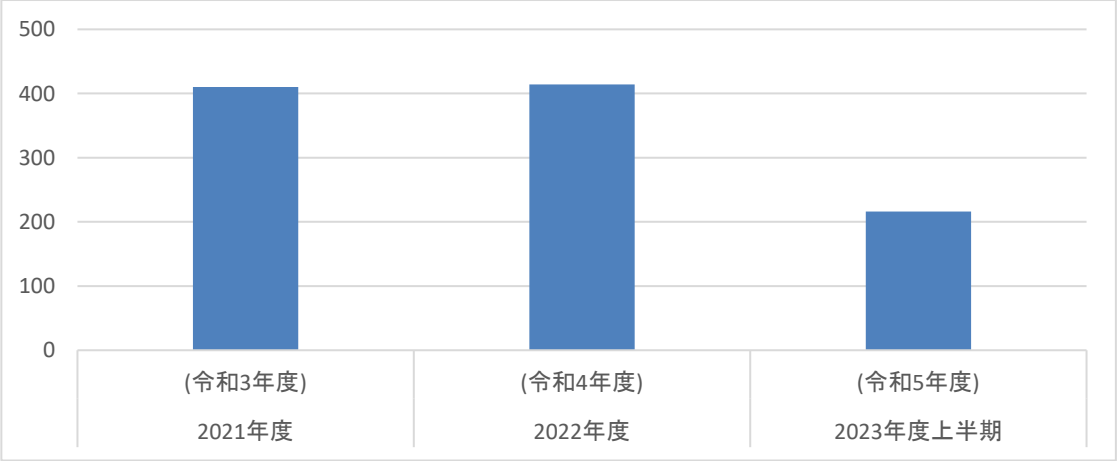

乳腺外科

平均在院日数

	2021年度 （令和3年度）	2022年度 （令和4年度）	2023年度上半期 （令和5年度）
平均在院日数	5	5	6

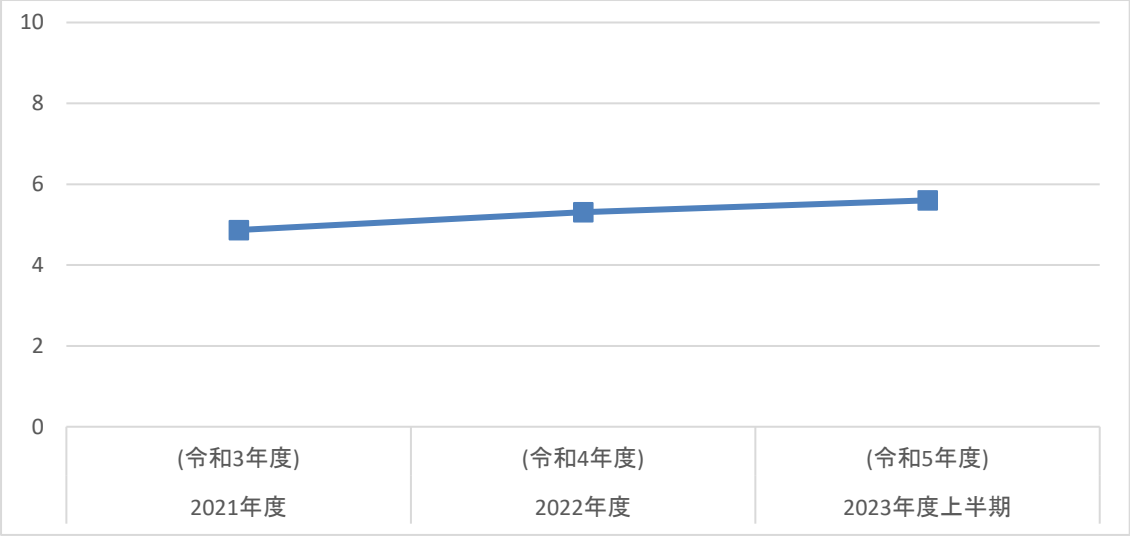

紹介患者数･逆紹介患者数

	2021年度 （令和3年度）	2022年度 （令和4年度）	2023年度上半期 （令和5年度）
紹介患者数	447	470	195
逆紹介患者数	329	483	283

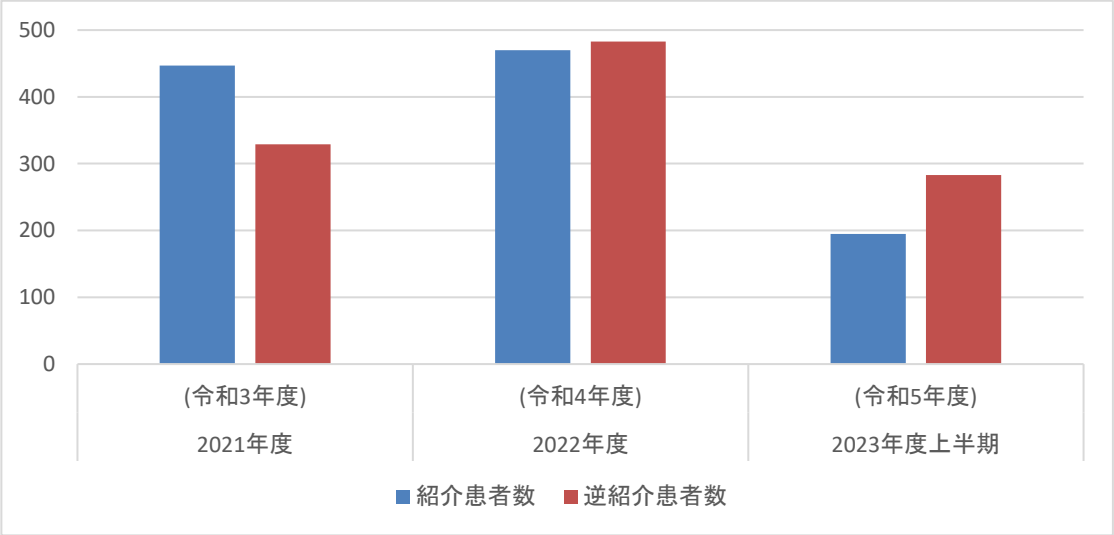

乳腺外科

手術件数及び追加切除割合

	2021年度 （令和3年度）	2022年度 （令和4年度）	2023年度上半期 （令和5年度）
乳房部分切除術	109	119	62
切除断端陽性のため 追加切除施行例	6	5	0
乳房切除術	101	127	72
切除断端陽性のため 追加切除施行例	0	0	0
乳房同時再建例 人工物による再建	12	22	7
乳房同時再建例 自家組織再建	0	1	0
その他	5	0	7
合計	215	246	141
切除断端陽性のため 追加切除施行例	6	5	0

その他の乳腺疾患の手術

	2021年度 （令和3年度）	2022年度 （令和4年度）	2023年度上半期 （令和5年度）
腫瘤摘出術	40	33	15
乳房全摘術	1	1	0
合計	41	34	15

手術合併症にて再手術を要した割合

	2021年度 （令和3年度）	2022年度 （令和4年度）	2023年度上半期 （令和5年度）
総手術数	256	279	156
創部感染にて再手術	0	0	0
術後出血にて再手術	1	0	0