皮膚科

延べ外来患者数・入院患者数

	2021年度 （令和3年度）	2022年度 （令和4年度）	2023年度上半期 （令和5年度）
延べ外来患者数	12,282	12,924	5,988
延べ入院患者数	490	702	276

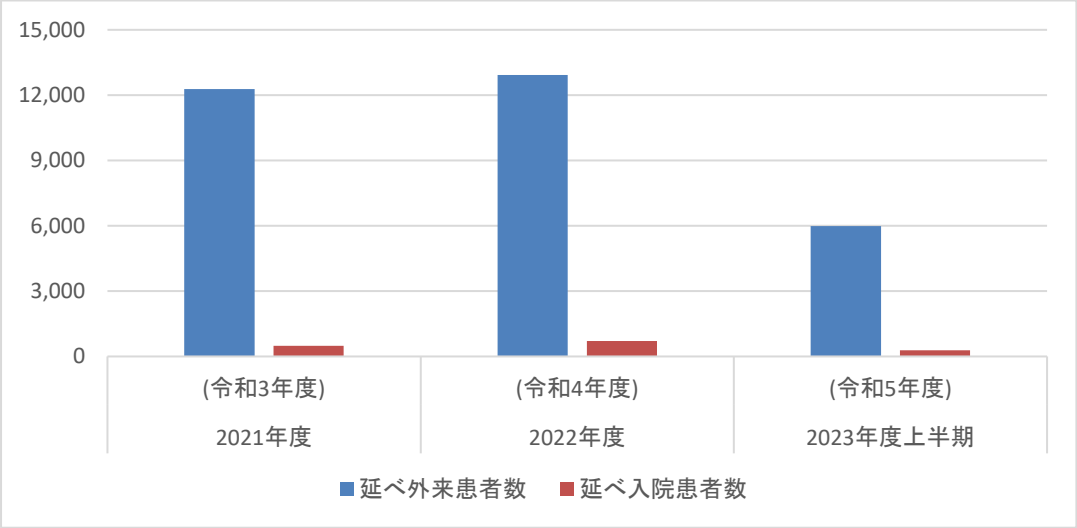

新規入院患者数

	2021年度 （令和3年度）	2022年度 （令和4年度）	2023年度上半期 （令和5年度）
新規入院患者数	40	41	13

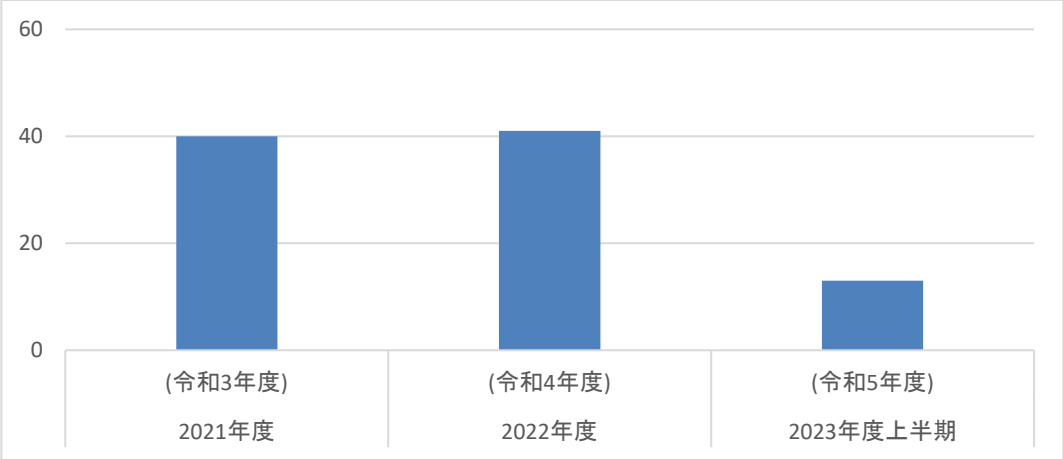

皮膚科

平均在院日数

	2021年度 （令和3年度）	2022年度 （令和4年度）	2023年度上半期 （令和5年度）
平均在院日数	11	15	14

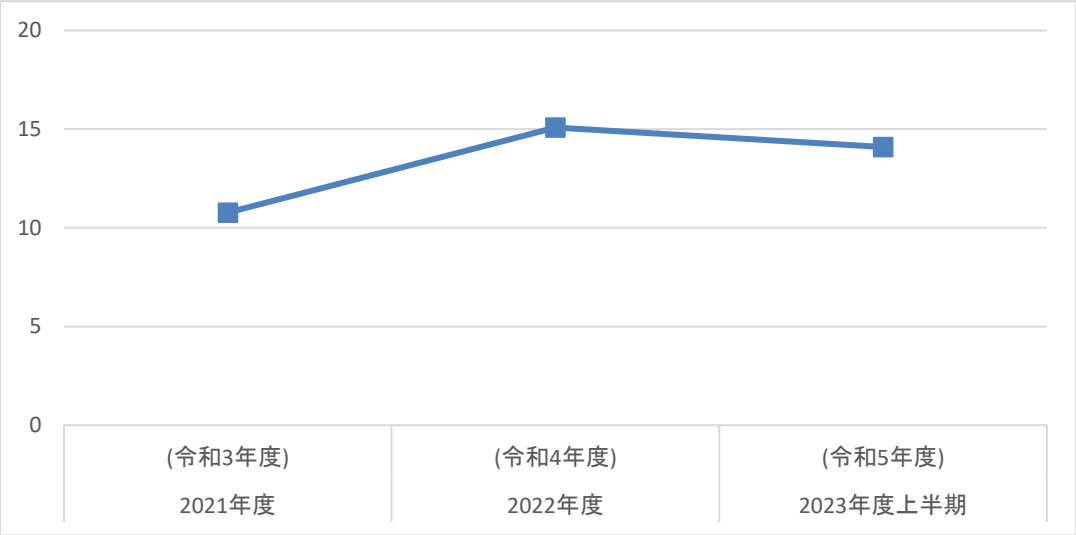

紹介患者数･逆紹介患者数

	2021年度 （令和3年度）	2022年度 （令和4年度）	2023年度上半期 （令和5年度）
紹介患者数	886	890	409
逆紹介患者数	457	479	154

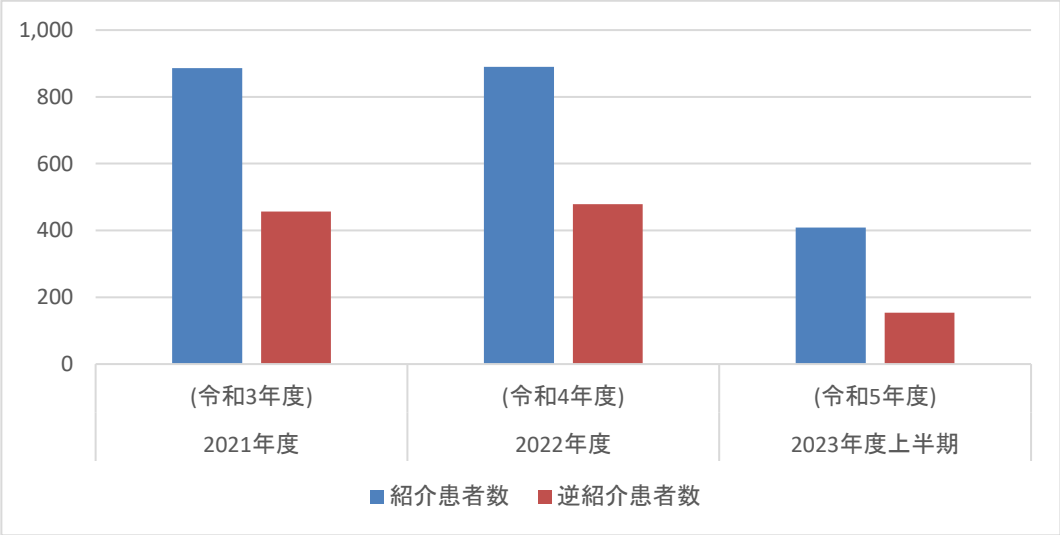

皮膚科

手術件数

	2021年度 （令和3年度）	2022年度 （令和4年度）	2023年度上半期 （令和5年度）
良性腫瘍切除	74	74	37
悪性腫瘍切除	33	37	20
皮膚生検	161	181	88
合計	268	292	145

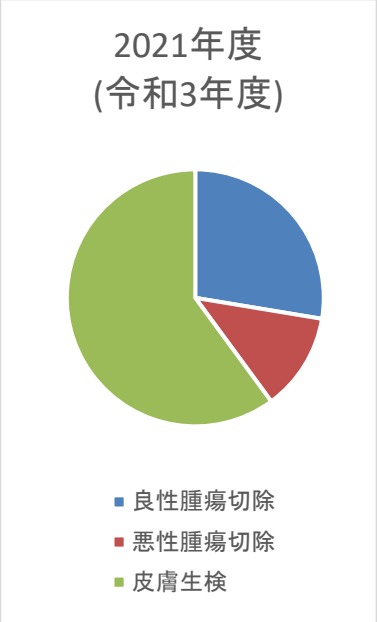

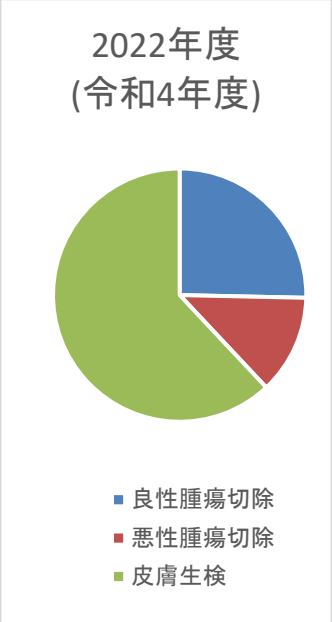

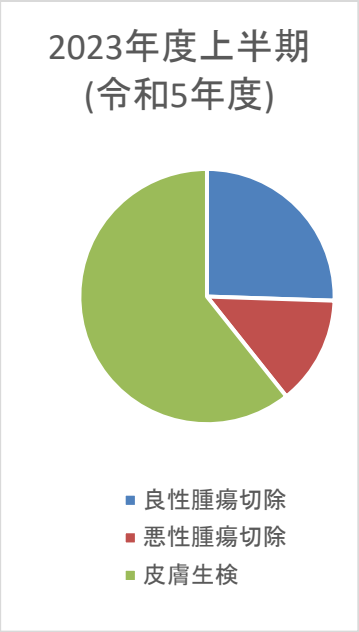

パッチテスト件数

	2023年度上半期 （令和5年度）
パッチテスト	35