ICU

男女別入室患者数

	2021年度 （令和3年度）	2022年度 （令和4年度）	2023年度上半期 （令和5年度）
男性	997	946	470
女性	766	696	342
合計	1,763	1,642	812

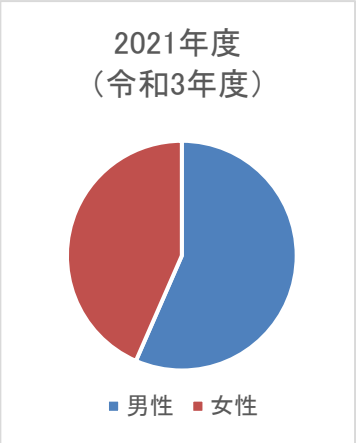

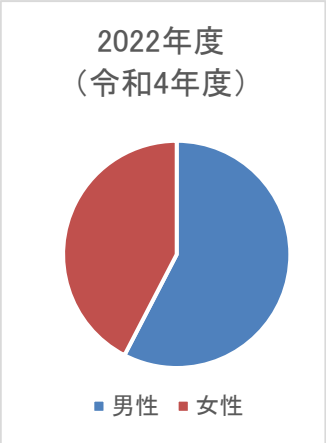

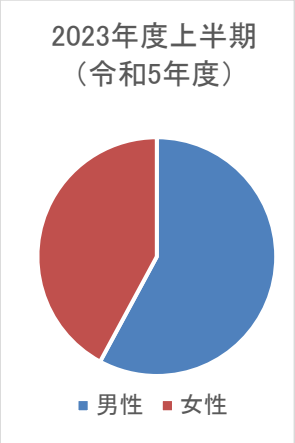

入室患者年齢

		2021年度 （令和3年度）	2022年度 （令和4年度）	2023年度上半期 （令和5年度）
男性	平均	66.8	67.7	66
	最年少	0	0	1
	最高齢	98	97	96
女性	平均	65.5	65.8	64.7
	最年少	1	0	0
	最高齢	105	98	96

ICU

診療科別入室患者数

	2021年度 （令和3年度）	2022年度 （令和4年度）	2023年度上半期 （令和5年度）
内分泌内科	4	9	4
消化器内科	36	45	13
呼吸器内科	23	24	13
血液内科	6	13	4
循環器内科	472	443	199
腎臓内科	15	22	3
リウマチ・膠原病内科	0	2	1
脳神経内科	16	22	9
小児科	0	0	0
精神神経科	0	0	0
皮膚科	0	3	0
放射線科	0	0	0
消化器・一般外科	351	346	185
心臓血管外科	124	121	27
脳神経外科	223	196	91
整形外科	70	40	32
形成外科	110	83	53
産婦人科	105	112	56
耳鼻咽喉科	28	27	22
泌尿器科	103	82	45
呼吸器外科	43	19	29
麻酔科	0	0	0
救急医学科	27	25	26
歯科・口腔外科	0	0	0
腫瘍内科	0	0	0
乳腺外科	7	8	0
合計	1,763	1,642	812

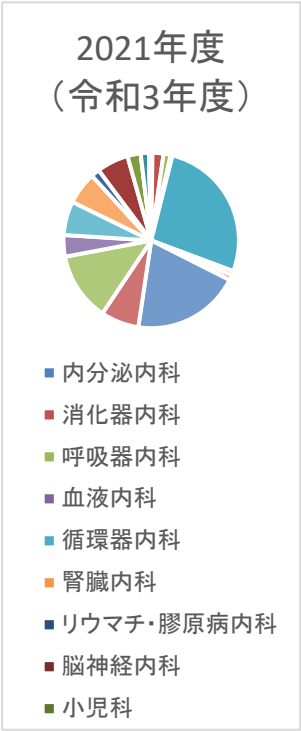

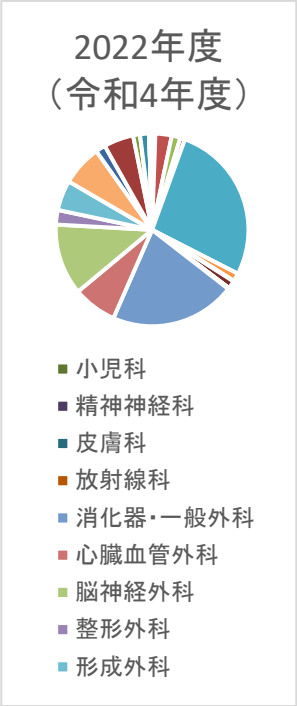

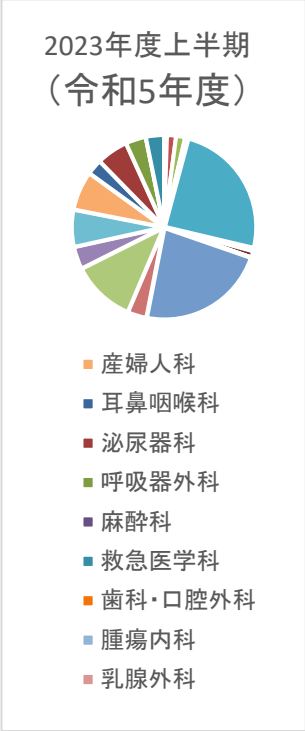

ICU

ICU稼働率(％)
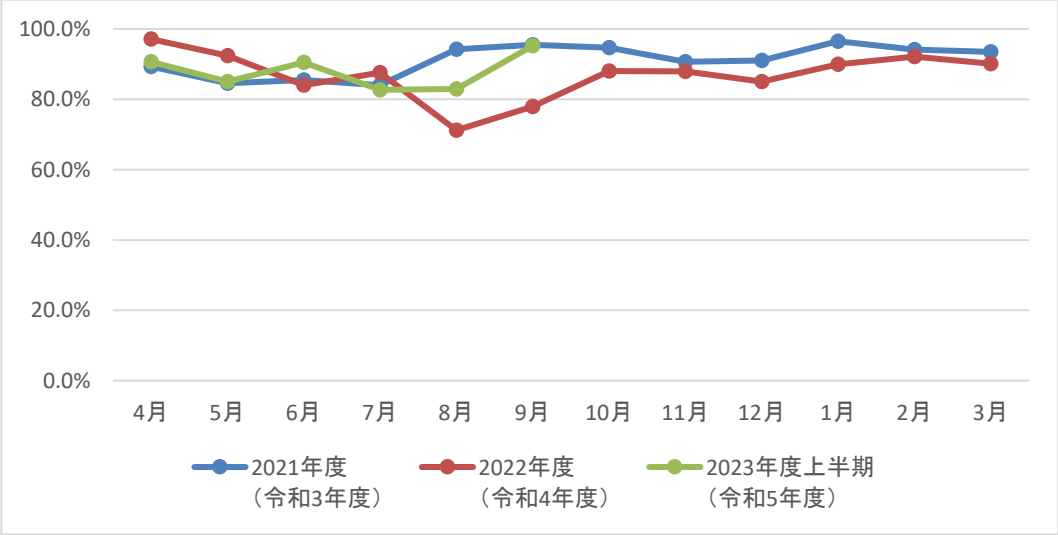
	2021年度 （令和3年度）	2022年度 （令和4年度）	2023年度上半期 （令和5年度）
4月	89.3%	97.1%	90.7%
5月	84.6%	92.4%	85.0%
6月	85.5%	84.0%	90.5%
7月	84.0%	87.6%	82.7%
8月	94.2%	71.2%	82.9%
9月	95.5%	77.9%	95.2%
10月	94.7%	88.0%	
11月	90.7%	87.9%	
12月	91.0%	85.0%	
1月	96.5%	89.9%	
2月	94.1%	92.1%	
3月	93.5%	90.1%