循環器内科

延べ外来患者数・入院患者数

	2021年度 （令和3年度）	2022年度 （令和4年度）	2023年度上半期 （令和5年度）
延べ外来患者数	15,825	16,689	8,121
延べ入院患者数	12,903	13,113	5,727

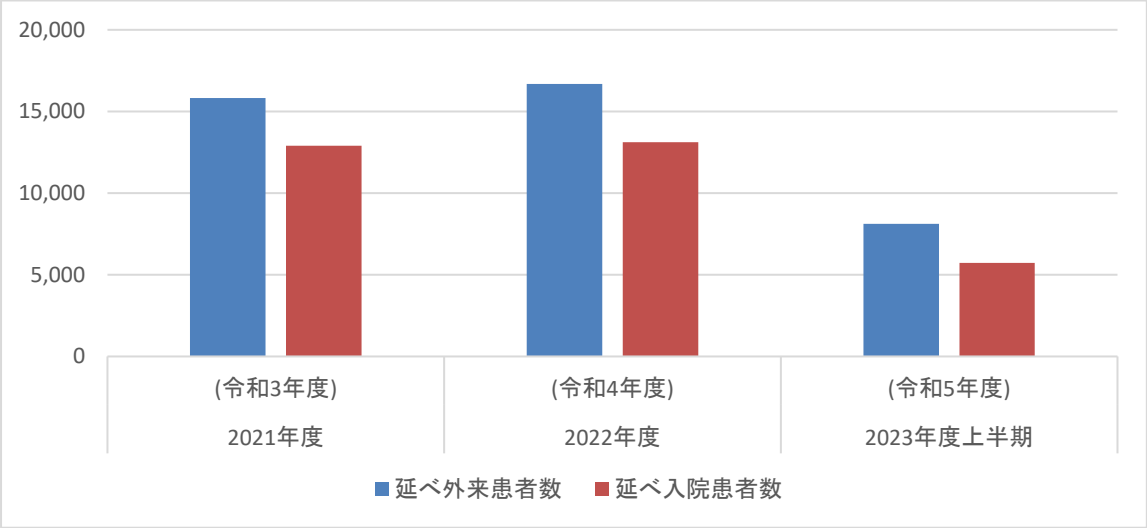

新規入院患者数

	2021年度 （令和3年度）	2022年度 （令和4年度）	2023年度上半期 （令和5年度）
新規入院患者数	1,342	1,241	677

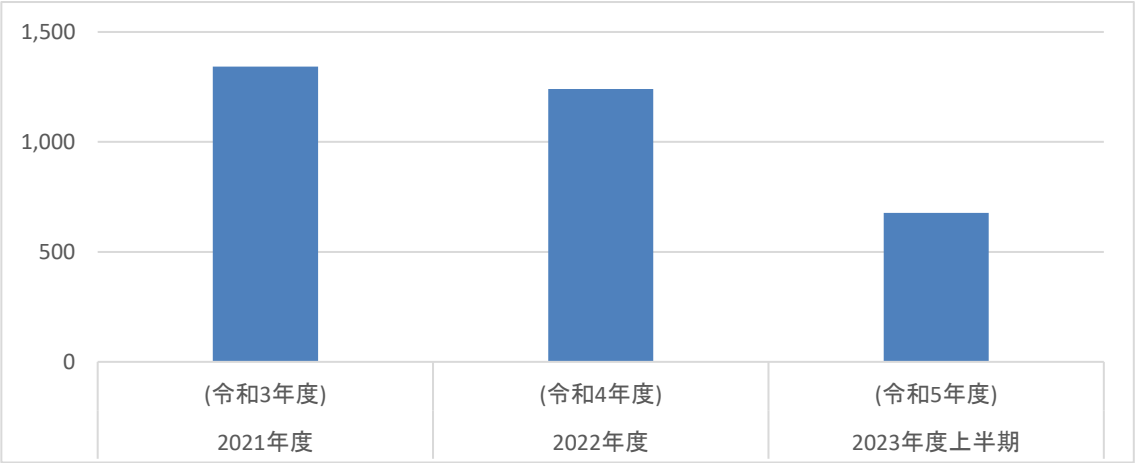

循環器内科

平均在院日数

	2021年度 （令和3年度）	2022年度 （令和4年度）	2023年度上半期 （令和5年度）
平均在院日数	9	10	7

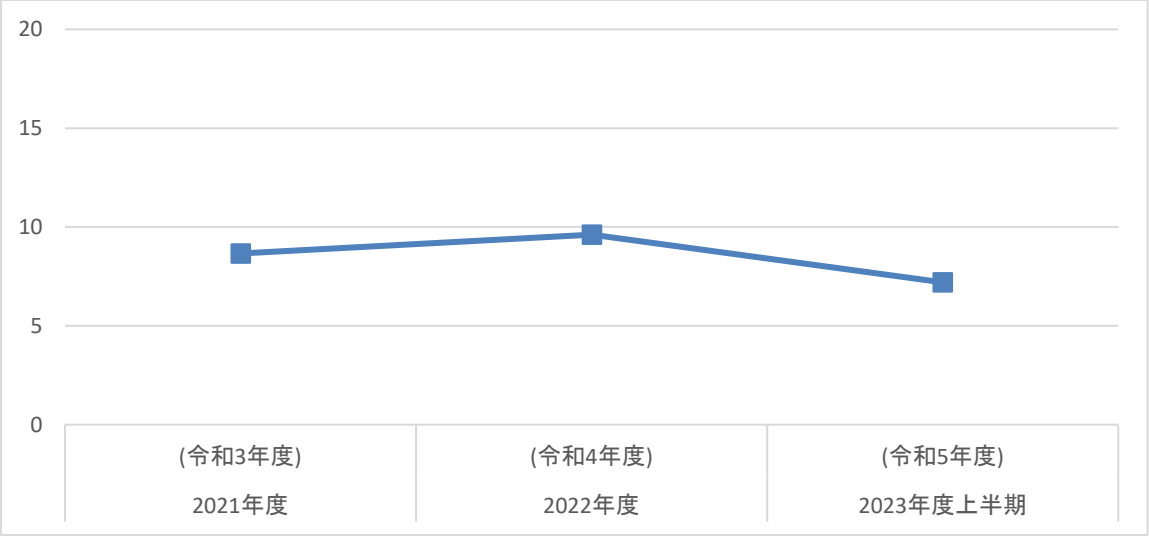

紹介患者数･逆紹介患者数

	2021年度 （令和3年度）	2022年度 （令和4年度）	2023年度上半期 （令和5年度）
紹介患者数	993	1,084	468
逆紹介患者数	2,735	2,839	1,405

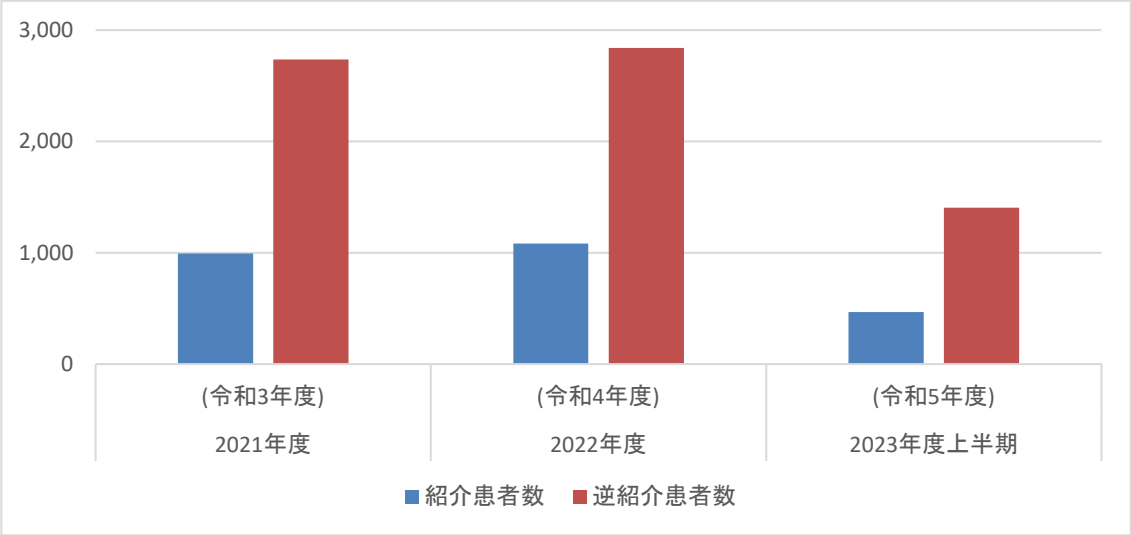

循環器内科

疾患件数

	2021年度 （令和3年度）	2022年度 （令和4年度）	2023年度上半期 （令和5年度）
循環器内科実患者数	1,687	1,658	849
CCU実患者数	568	514	255
急性心筋梗塞	170	117	62
不安定狭心症	28	16	4
上記以外の狭心症	399	351	225
心不全	305	224	123
心筋症	10	10	5
感染性心内膜炎	9	6	9
心筋炎	4	5	3
心房細動	168	124	70
房室ブロック	54	39	26
上室性頻拍	20	13	8
閉塞性動脈硬化症	45	83	43
大動脈解離	15	28	7
肺血栓塞栓症	16	9	6
深部静脈血栓症	5	7	1

検査件数

	2021年度 （令和3年度）	2022年度 （令和4年度）	2023年度上半期 （令和5年度）
トレッドミル運動負荷心電図	47	70	24
マスター運動負荷試験	60	48	35
ホルター心電図	1,890	1,704	812
経胸壁心臓超音波検査	8,160	7,513	3,941
経食道心臓超音波検査	134	100	58
下肢動脈超音波検査	261	276	153
冠動脈造影	628	557	303
心筋生検	7	10	4
安静時心筋血流シンチグラム	5	1	0
運動負荷心筋血流シンチグラム	42	50	12
薬剤負荷心筋血流シンチグラム	533	534	159
肺血流シンチグラム	30	24	11
冠動脈CT	1,143	770	446
下腿上肢血圧比（ABI）	1,481	1,490	799
皮膚灌流圧（SPP）	121	124	52

循環器内科

治療件数

	2021年度 （令和3年度）	2022年度 （令和4年度）	2023年度上半期 （令和5年度）
冠動脈インターベンション（PCI）	367	289	169
末梢血管治療 （EVT）	56	76	35
腎動脈形成術	0	0	0
大動脈内ﾊﾞﾙｰﾝﾊﾟﾝﾋﾟﾝｸﾞ（IABP）	35	44	18
経皮的心肺補助（PCPS）	13	6	9
下大静脈フィルター留置術	1	3	1
ペースメーカー植え込み術	49	40	25
ペースメーカー交換術	35	28	14
植え込み型除細動器（ICD）植え込み術	11	8	4
植え込み型除細動器（ICD）交換術	14	11	8
心臓再同期療法	9	4	2
心臓再同期療法（交換）	0	5	1
植え込み型心電計移植術	4	15	6
植え込み型心電計交換術	0	0	0
心筋焼灼術	165	147	78
心大血管リハビリテーション	5675	6057	1745