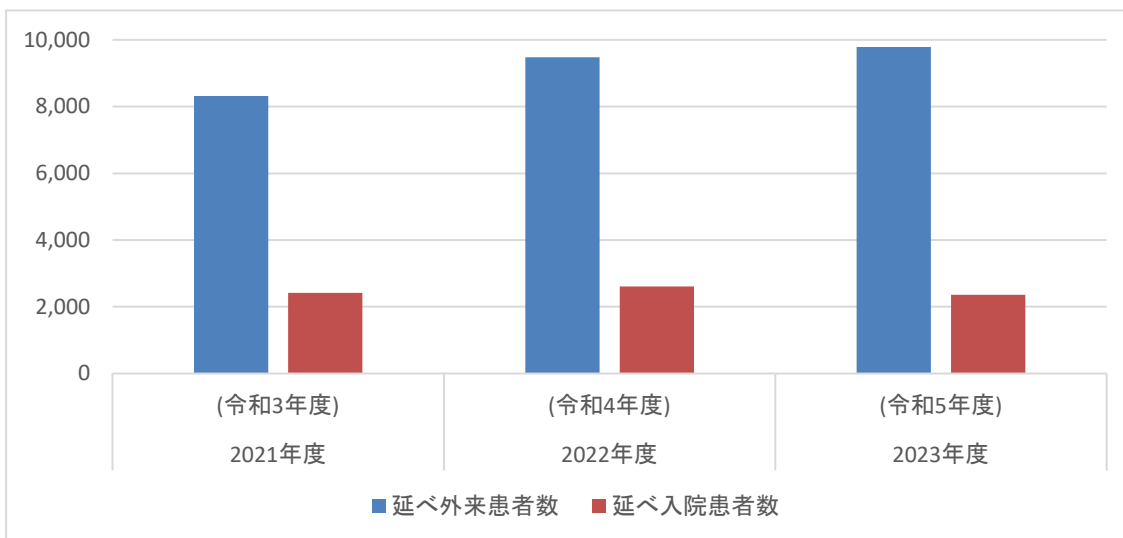


## 乳腺外科

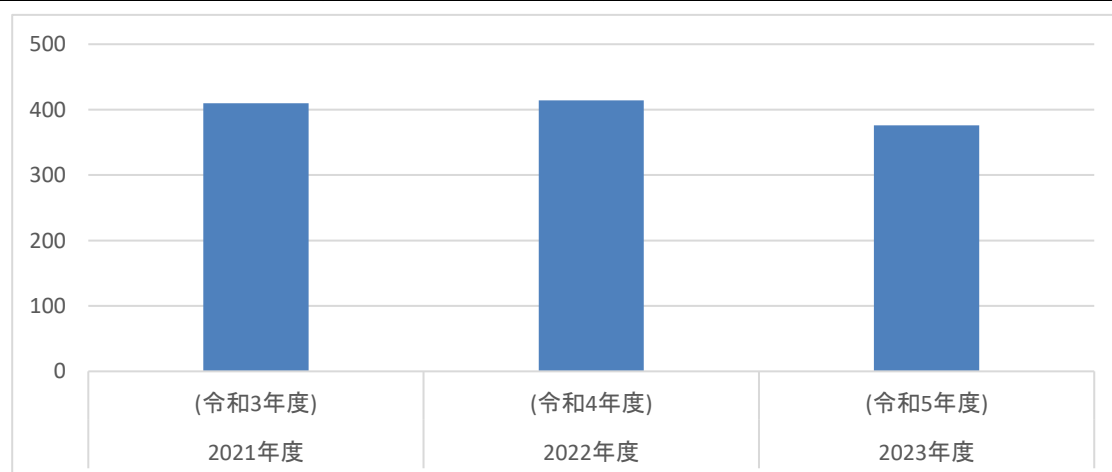
### 延べ外来患者数・入院患者数

	2021年度 (令和3年度)	2022年度 (令和4年度)	2023年度 (令和5年度)
延べ外来患者数	8,315	9,480	9,782
延べ入院患者数	2,419	2,608	2,357



### 新規入院患者数

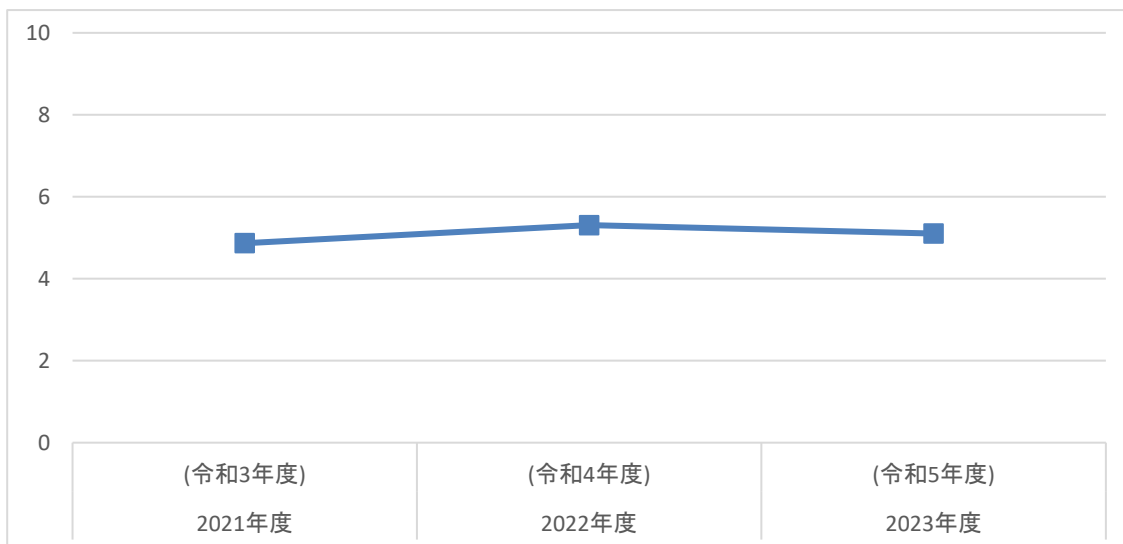
	2021年度 (令和3年度)	2022年度 (令和4年度)	2023年度 (令和5年度)
新規入院患者数	410	414	376



## 乳腺外科

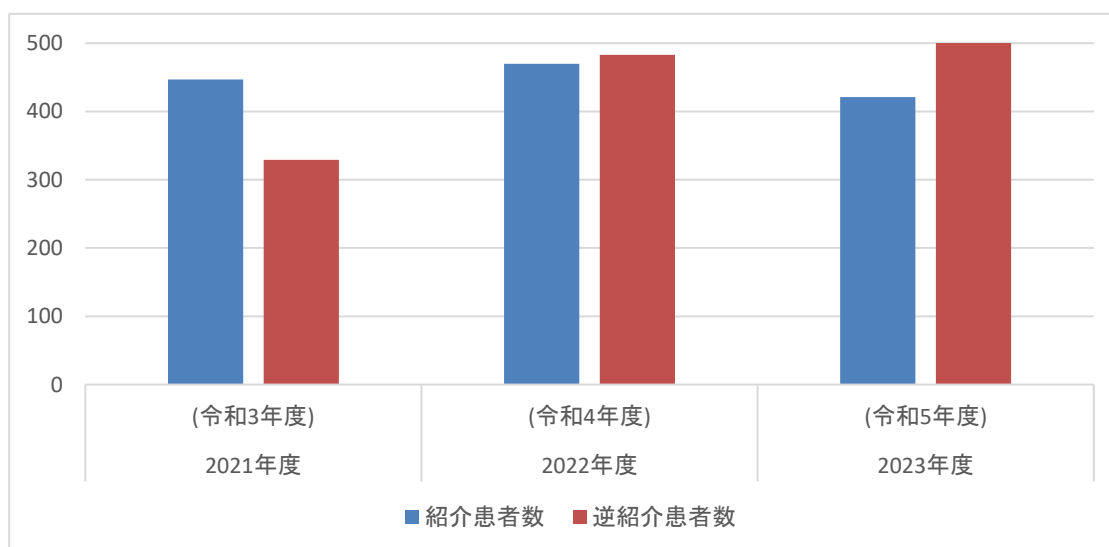
### 平均在院日数

	2021年度 (令和3年度)	2022年度 (令和4年度)	2023年度 (令和5年度)
平均在院日数	5	5	5



### 紹介患者数・逆紹介患者数

	2021年度 (令和3年度)	2022年度 (令和4年度)	2023年度 (令和5年度)
紹介患者数	447	470	421
逆紹介患者数	329	483	548



## 乳腺外科

### 手術件数及び追加切除割合

	2021年度 (令和3年度)	2022年度 (令和4年度)	2023年度 (令和5年度)
乳房部分切除術	109	119	129
切除断端陽性のため 追加切除施行例	6	5	1
乳房切除術	101	127	120
切除断端陽性のため 追加切除施行例	0	0	0
乳房同時再建例 人工物による再建	12	22	15
乳房同時再建例 自家組織再建	0	1	0
その他	5	0	8
合計	215	246	257
切除断端陽性のため 追加切除施行例	6	5	1

### その他の乳腺疾患の手術

	2021年度 (令和3年度)	2022年度 (令和4年度)	2023年度 (令和5年度)
腫瘍摘出術	40	33	38
乳房全摘術	1	1	1
合計	41	34	39

### 手術合併症にて再手術を要した割合

	2021年度 (令和3年度)	2022年度 (令和4年度)	2023年度 (令和5年度)
総手術数	256	279	296
創部感染にて再手術	0	0	0
術後出血にて再手術	1	0	0