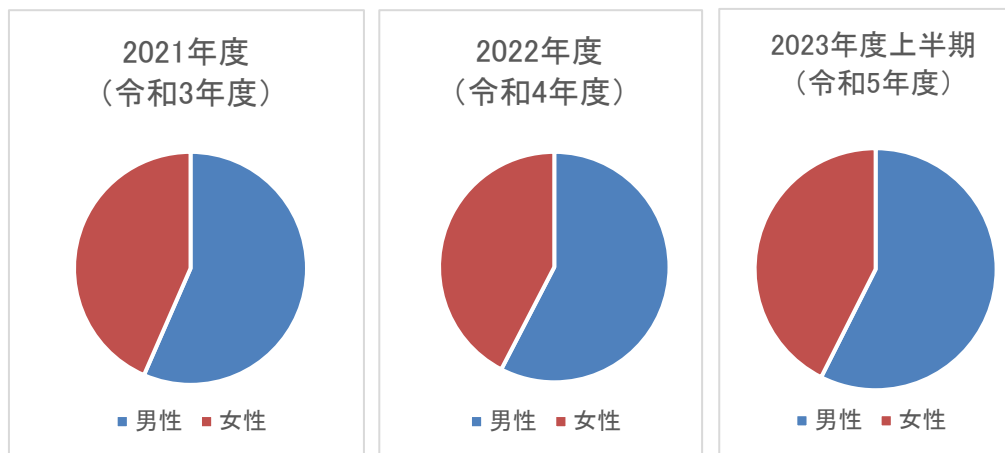


ICU

男女別入室患者数

	2021年度 (令和3年度)	2022年度 (令和4年度)	2023年度 (令和5年度)
男性	997	946	1,012
女性	766	696	750
合計	1,763	1,642	1,762



入室患者年齢

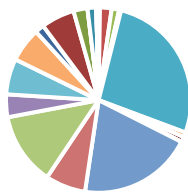
		2021年度 (令和3年度)	2022年度 (令和4年度)	2023年度 (令和5年度)
男性	平均	66.8	67.7	66.9
	最年少	0	0	0
	最高齢	98	97	102
女性	平均	65.5	65.8	65.2
	最年少	1	0	0
	最高齢	105	98	101

ICU

診療科別入室患者数

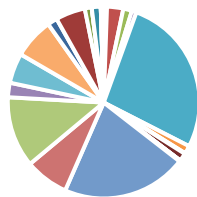
	2021年度 (令和3年度)	2022年度 (令和4年度)	2023年度 (令和5年度)
内分泌内科	4	9	7
消化器内科	36	45	28
呼吸器内科	23	24	27
血液内科	6	13	13
循環器内科	472	443	492
腎臓内科	15	22	9
リウマチ・膠原病内科	0	2	4
脳神経内科	16	22	24
小児科	0	0	0
精神神経科	0	0	0
皮膚科	0	3	1
放射線科	0	0	0
消化器・一般外科	351	346	388
心臓血管外科	124	121	64
脳神経外科	223	196	194
整形外科	70	40	58
形成外科	110	83	108
産婦人科	105	112	114
耳鼻咽喉科	28	27	43
泌尿器科	103	82	104
呼吸器外科	43	19	44
麻酔科	0	0	0
救急医学科	27	25	39
歯科・口腔外科	0	0	0
腫瘍内科	0	0	0
乳腺外科	7	8	1
合計	1,763	1,642	1,762

2021年度
(令和3年度)



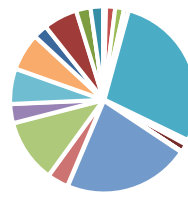
- 内分泌内科
- 消化器内科
- 呼吸器内科
- 血液内科
- 循環器内科
- 腎臓内科
- リウマチ・膠原病内科
- 脳神経内科
- 小児科

2022年度
(令和4年度)



- 小児科
- 精神神経科
- 皮膚科
- 放射線科
- 消化器・一般外科
- 心臓血管外科
- 脳神経外科
- 整形外科
- 形成外科

2023年度
(令和5年度)



- 産婦人科
- 耳鼻咽喉科
- 泌尿器科
- 呼吸器外科
- 麻酔科
- 救急医学科
- 歯科・口腔外科
- 腫瘍内科
- 乳腺外科

ICU

ICU稼働率(%)

	2021年度 (令和3年度)	2022年度 (令和4年度)	2023年度 (令和5年度)
4月	89.3%	97.1%	90.7%
5月	84.6%	92.4%	85.0%
6月	85.5%	84.0%	90.5%
7月	84.0%	87.6%	82.7%
8月	94.2%	71.2%	82.9%
9月	95.5%	77.9%	95.2%
10月	94.7%	88.0%	92.4%
11月	90.7%	87.9%	97.9%
12月	91.0%	85.0%	91.2%
1月	96.5%	89.9%	94.7%
2月	94.1%	92.1%	93.1%
3月	93.5%	90.1%	87.8%

