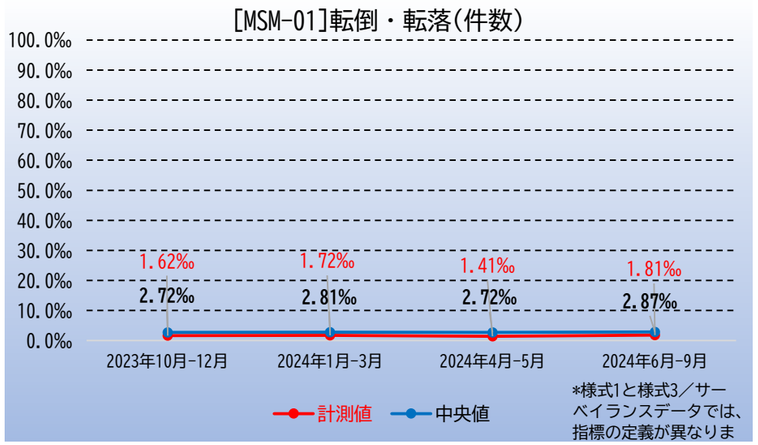
[MSM-01]転倒・転落(件数)
100.0%
90.0%
80.0%
70.0%
60.0%
50.0%
40.0%
30.0%
20.0%
10.0%
0.0%
1.62‰
1.72‰
1.41‰
1.81‰
2.72‰
2.81‰
2.72‰
2.87‰
2023年10月-12月
2024年1月-3月
2024年4月-5月
2024年6月-9月
計測値
中央値
*様式1と様式3／サーベイランスデータでは、指標の定義が異なりま

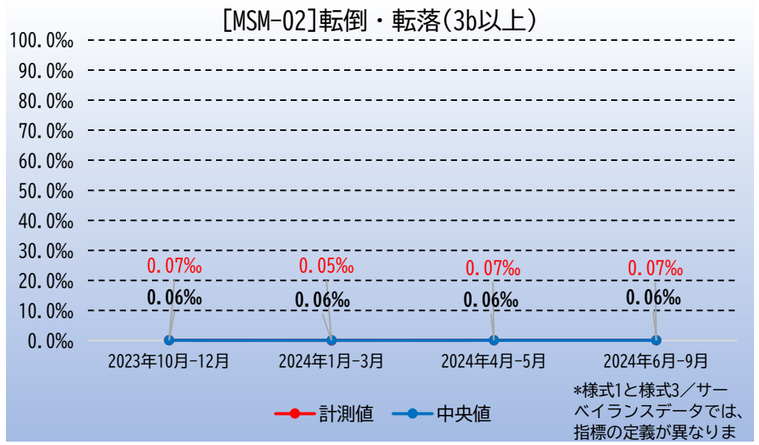
[MSM-02]転倒・転落(3b以上)
100.0%
90.0%
80.0%
70.0%
60.0%
50.0%
40.0%
30.0%
20.0%
10.0%
0.0%
0.07‰
0.05‰
0.07‰
0.07‰
0.06‰
0.06‰
0.06‰
0.06‰
2023年10月-12月
2024年1月-3月
2024年4月-5月
2024年6月-9月
計測値
中央値
*様式1と様式3／サーベイランスデータでは、指標の定義が異なりま

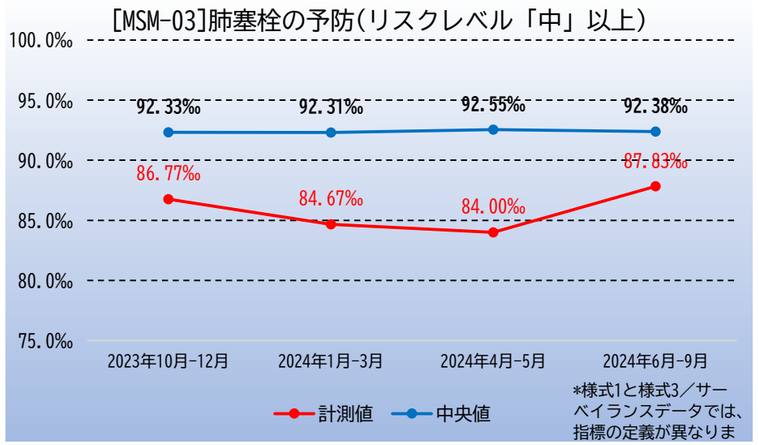
[MSM-03]肺塞栓の予防(リスクレベル「中」以上)
100.0‰
95.0‰
90.0‰
85.0‰
80.0‰
75.0‰
92.33‰
92.31‰
92.55‰
92.38‰
86.77‰
84.67‰
84.00‰
87.83‰
2023年10月-12月
2024年1月-3月
2024年4月-5月
2024年6月-9月
計測値
中央値
*様式1と様式3／サーベイランスデータでは、指標の定義が異なりま

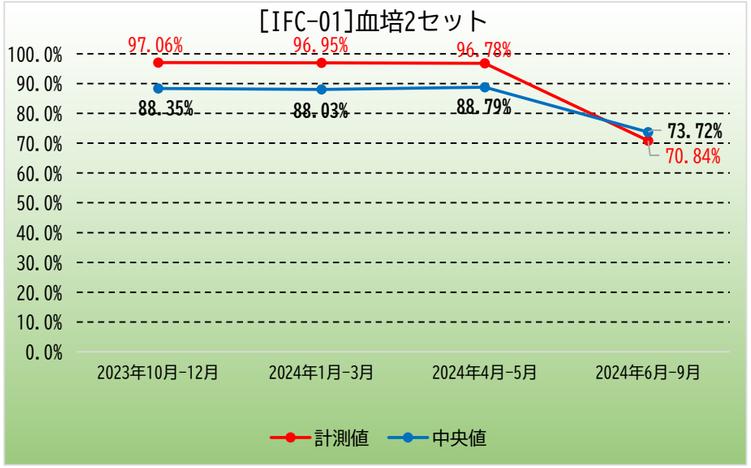
[IFC-01]血培2セット
100.0%
90.0%
80.0%
70.0%
60.0%
50.0%
40.0%
30.0%
20.0%
10.0%
0.0%
97.06%
96.95%
96.78%
88.35%
88.03%
88.79%
73.72%
70.84%
2023年10月-12月
2024年1月-3月
2024年4月-5月
2024年6月-9月
計測値
中央値

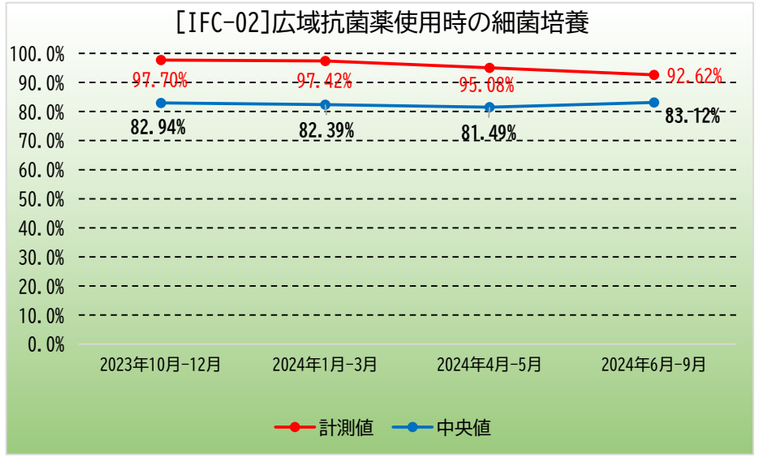
[IFC-02]広域抗菌薬使用時の細菌培養
100.0%
90.0%
80.0%
70.0%
60.0%
50.0%
40.0%
30.0%
20.0%
10.0%
0.0%
97.70%
97.42%
95.08%
92.62%
82.94%
82.39%
81.49%
83.12%
2023年10月-12月
2024年1月-3月
2024年4月-5月
2024年6月-9月
計測値
中央値

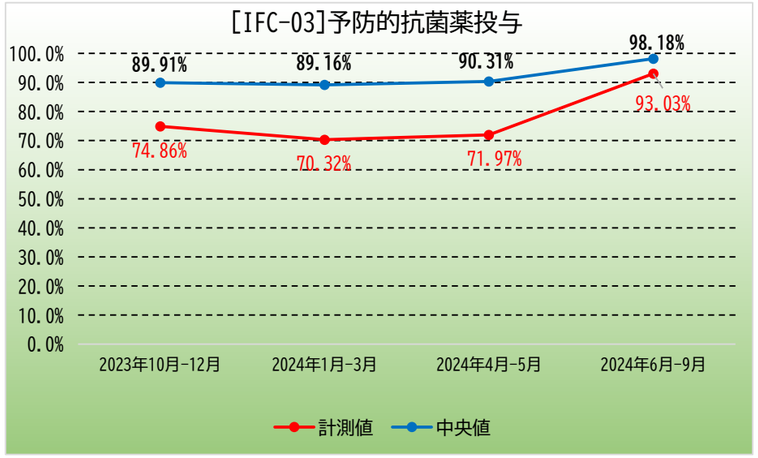
[IFC-03]予防的抗菌薬投与
100.0%
90.0%
80.0%
70.0%
60.0%
50.0%
40.0%
30.0%
20.0%
10.0%
0.0%
89.91%
89.16%
90.31%
98.18%
74.86%
70.32%
71.97%
93.03%
2023年10月-12月
2024年1月-3月
2024年4月-5月
2024年6月-9月
計測値
中央値

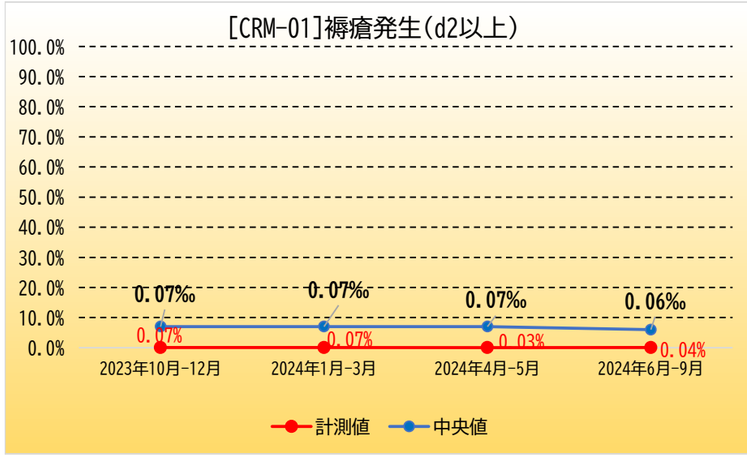
[CRM-01]褥瘡発生(d2以上)
100.0%
90.0%
80.0%
70.0%
60.0%
50.0%
40.0%
30.0%
20.0%
10.0%
0.0%
0.07‰
0.07‰
0.07‰
0.06‰
0.07%
0.07%
0.03%
0.04%
2023年10月-12月
2024年1月-3月
2024年4月-5月
2024年6月-9月
計測値
中央値

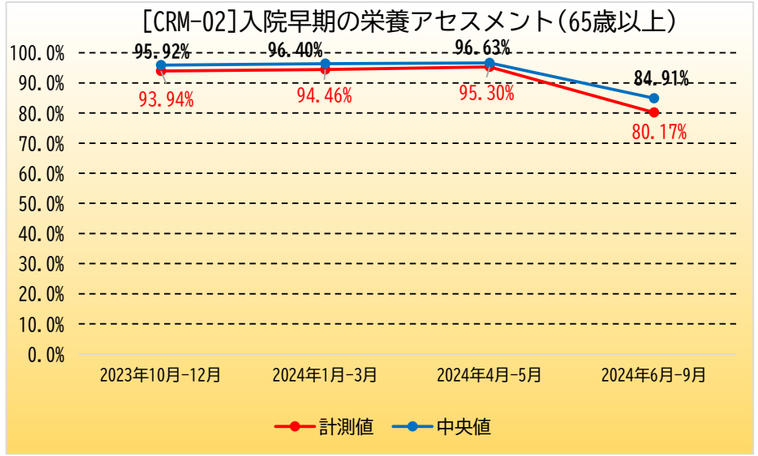
[CRM-02]入院早期の栄養アセスメント(65歳以上)
100.0%
90.0%
80.0%
70.0%
60.0%
50.0%
40.0%
30.0%
20.0%
10.0%
0.0%
95.92%
96.40%
96.63%
84.91%
93.94%
94.46%
95.30%
80.17%
2023年10月-12月
2024年1月-3月
2024年4月-5月
2024年6月-9月
計測値
中央値

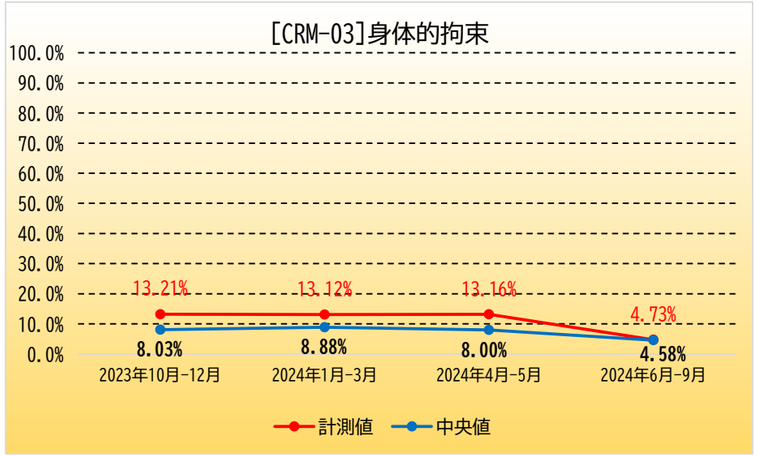
[CRM-03]身体的拘束
100.0%
90.0%
80.0%
70.0%
60.0%
50.0%
40.0%
30.0%
20.0%
10.0%
0.0%
13.21%
13.12%
13.16%
4.73%
8.03%
8.88%
8.00%
4.58%
2023年10月-12月
2024年1月-3月
2024年4月-5月
2024年6月-9月
計測値
中央値