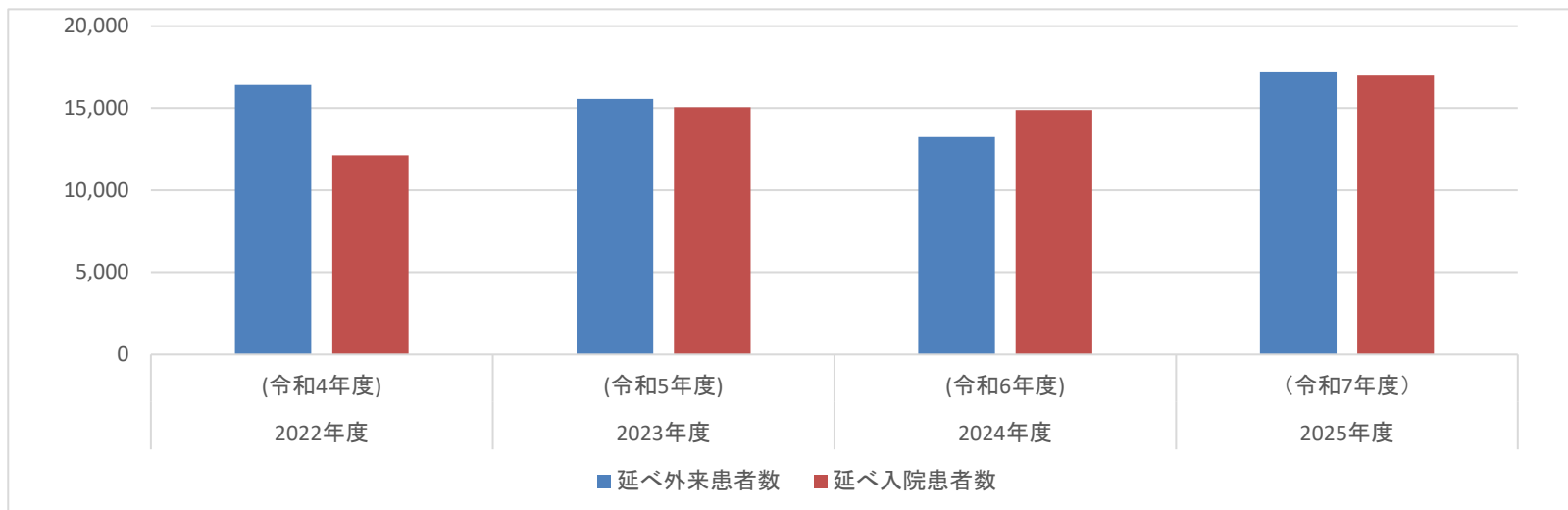


呼吸器内科

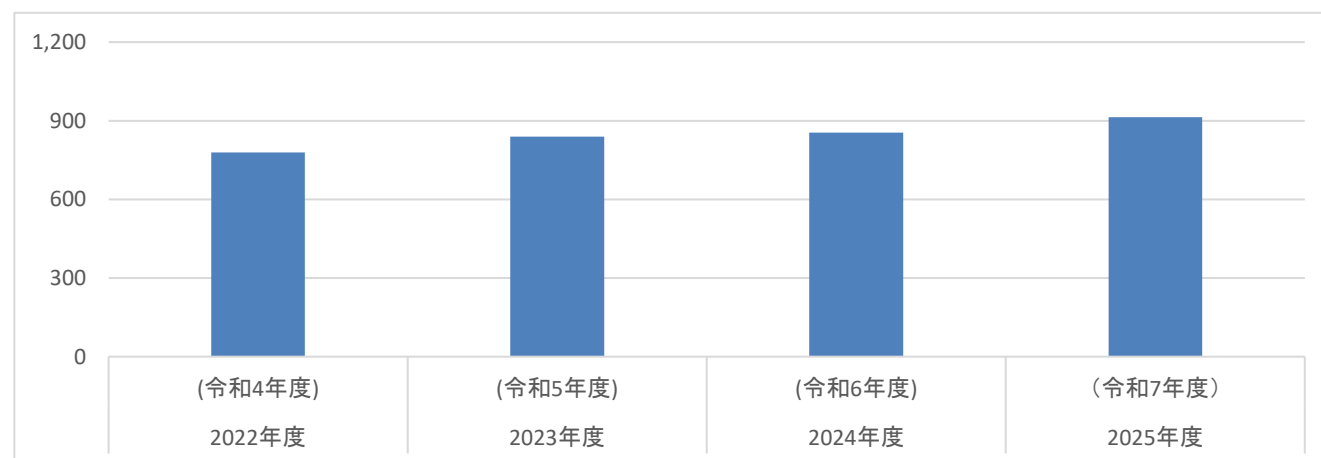
延べ外来患者数・入院患者数

	2022年度 (令和4年度)	2023年度 (令和5年度)	2024年度 (令和6年度)	2025年度 (令和7年度)
延べ外来患者数	16,415	15,554	13,235	17,239
延べ入院患者数	12,131	15,059	14,876	17,043



新規入院患者数

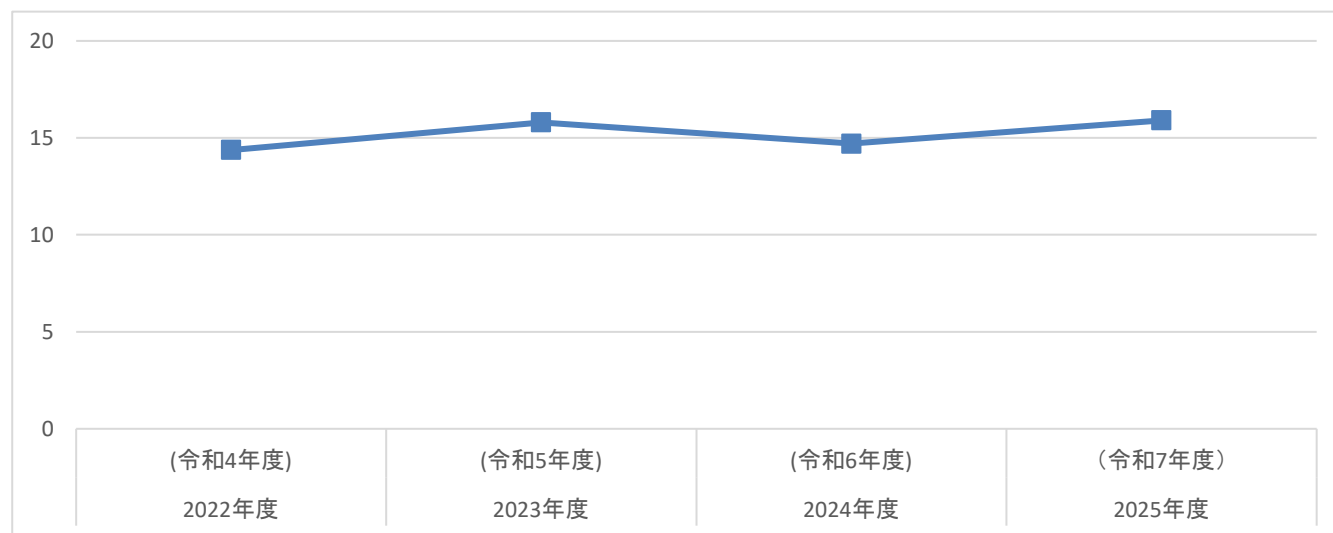
	2022年度 (令和4年度)	2023年度 (令和5年度)	2024年度 (令和6年度)	2025年度 (令和7年度)
新規入院患者数	779	840	855	913



呼吸器内科

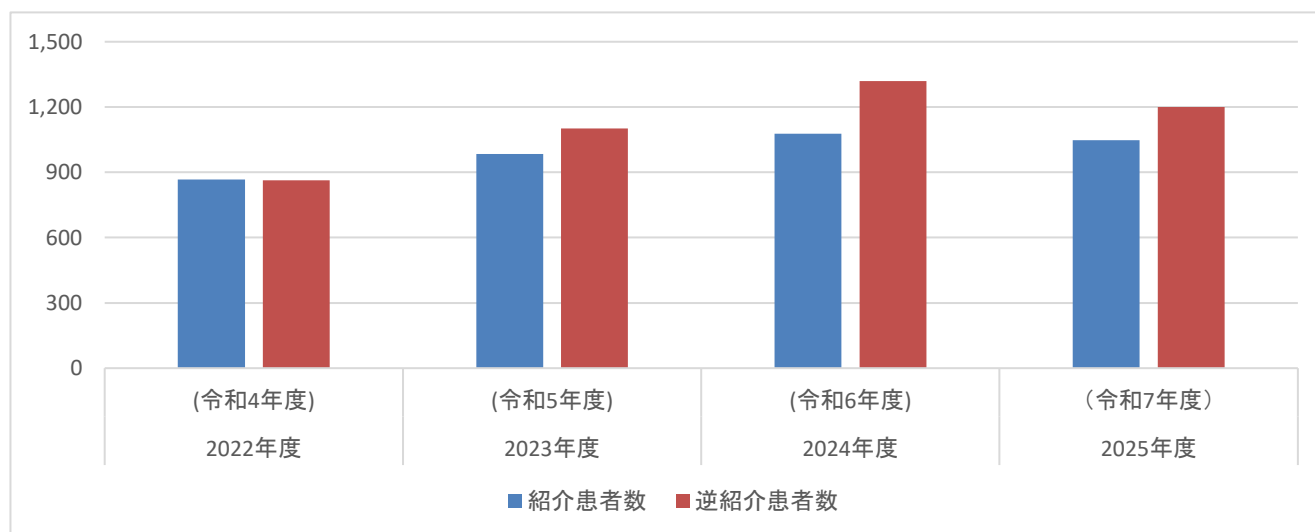
平均在院日数

	2022年度 (令和4年度)	2023年度 (令和5年度)	2024年度 (令和6年度)	2025年度 (令和7年度)
平均在院日数	14	16	15	16



紹介患者数・逆紹介患者数

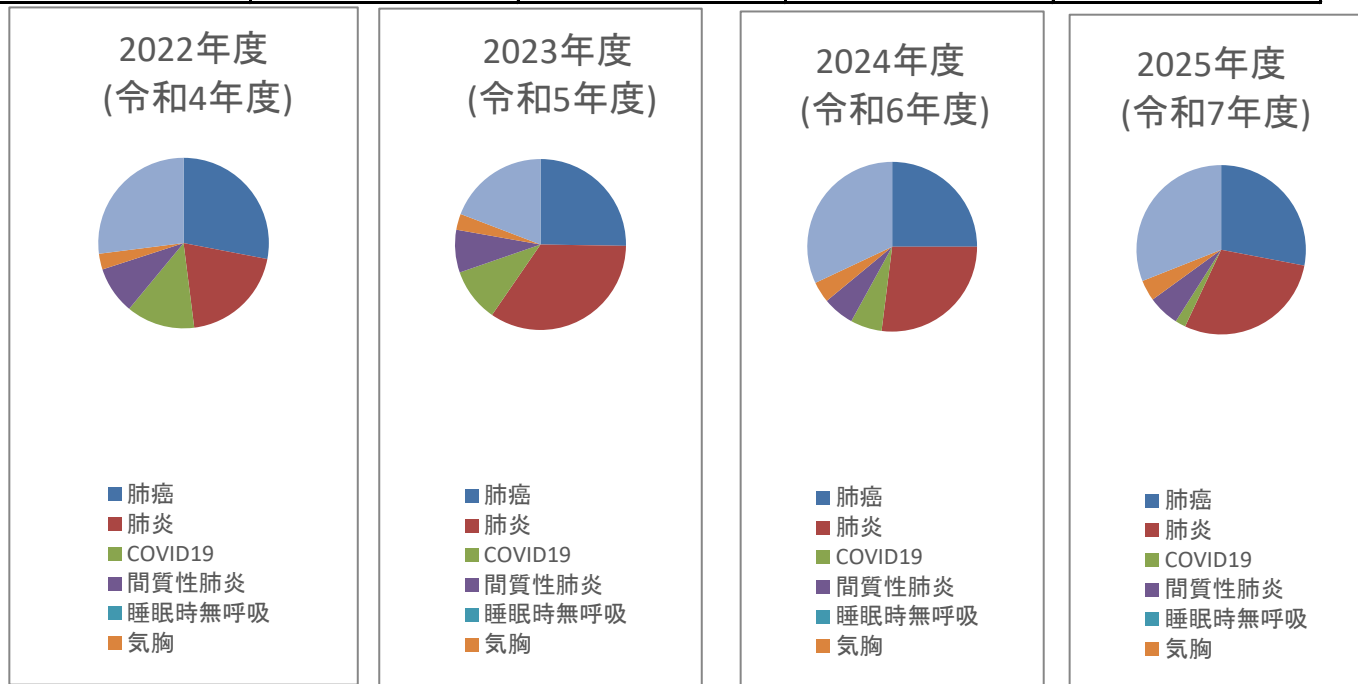
	2022年度 (令和4年度)	2023年度 (令和5年度)	2024年度 (令和6年度)	2025年度 (令和7年度)
紹介患者数	867	985	1,077	1,047
逆紹介患者数	863	1,102	1,319	1,200



呼吸器内科

入院患者疾患内訳

	2022年度 (令和4年度)	2023年度 (令和5年度)	2024年度 (令和6年度)	2025年度 (令和7年度)
肺癌	28%	25%	25%	28%
肺炎	20%	34%	27%	29%
COVID19	13%	10%	6%	2%
間質性肺炎	9%	8%	6%	6%
睡眠時無呼吸	0%	0%	0%	0%
気胸	3%	3%	4%	4%
その他	27%	19%	32%	31%



呼吸器内科

各種検査・治療実施件数

	2021年度 (令和3年度)	2022年度 (令和4年度)	2023年度 (令和5年度)	2024年度 (令和6年度)	2025年度 (令和7年度)
気管支内視鏡検査	270	242	245	229	267
局所麻酔下胸腔鏡検査	9	2	6	17	16
新規肺がん患者	321	83	93	127	166
外来化学療法	221	146	155	201	344
在宅酸素療法	134	123	158	159	165
在宅持続陽圧呼吸療法	119	6	150	138	116
呼吸機能検査	1,123	1,133	1,212	1,252	1,142
6分間歩行検査	120	106	142	160	161