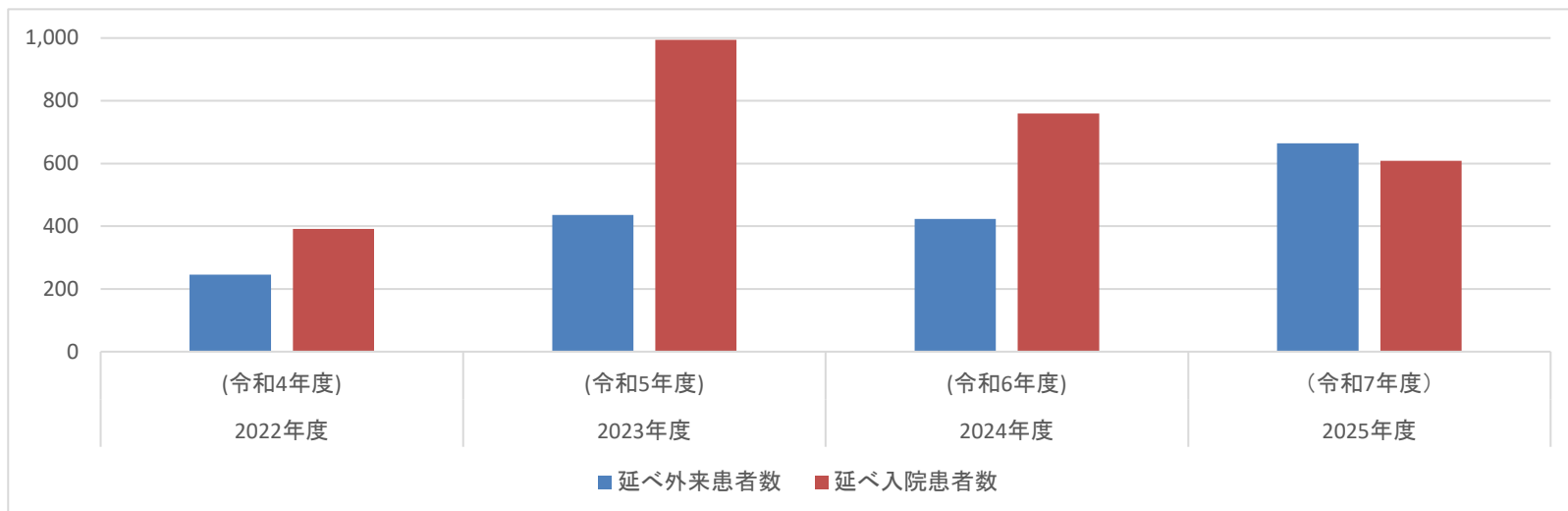


呼吸器外科

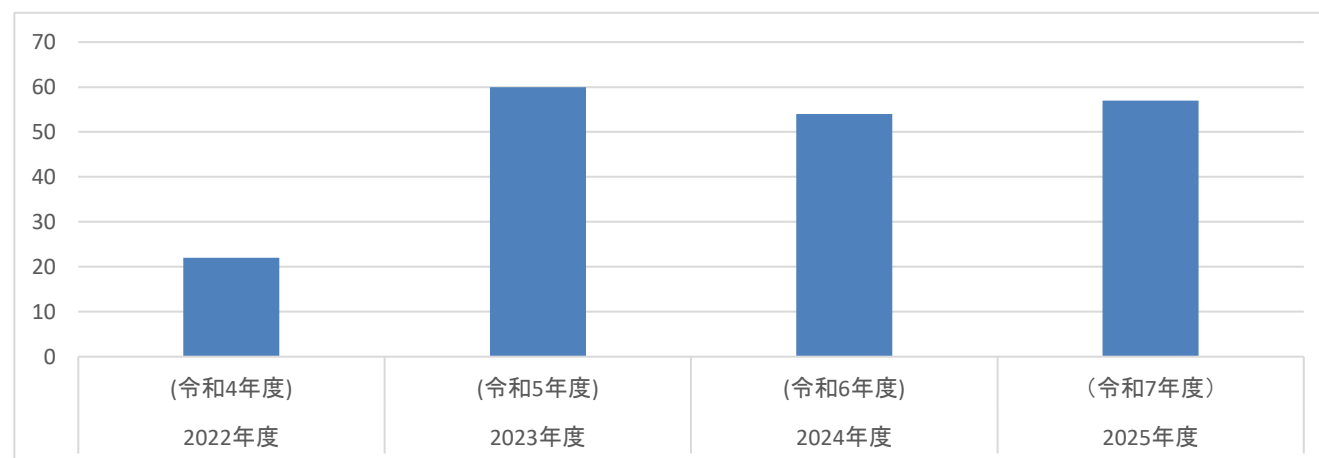
延べ外来患者数・入院患者数

	2022年度 (令和4年度)	2023年度 (令和5年度)	2024年度 (令和6年度)	2025年度 (令和7年度)
延べ外来患者数	245	436	423	664
延べ入院患者数	391	994	760	609



新規入院患者数

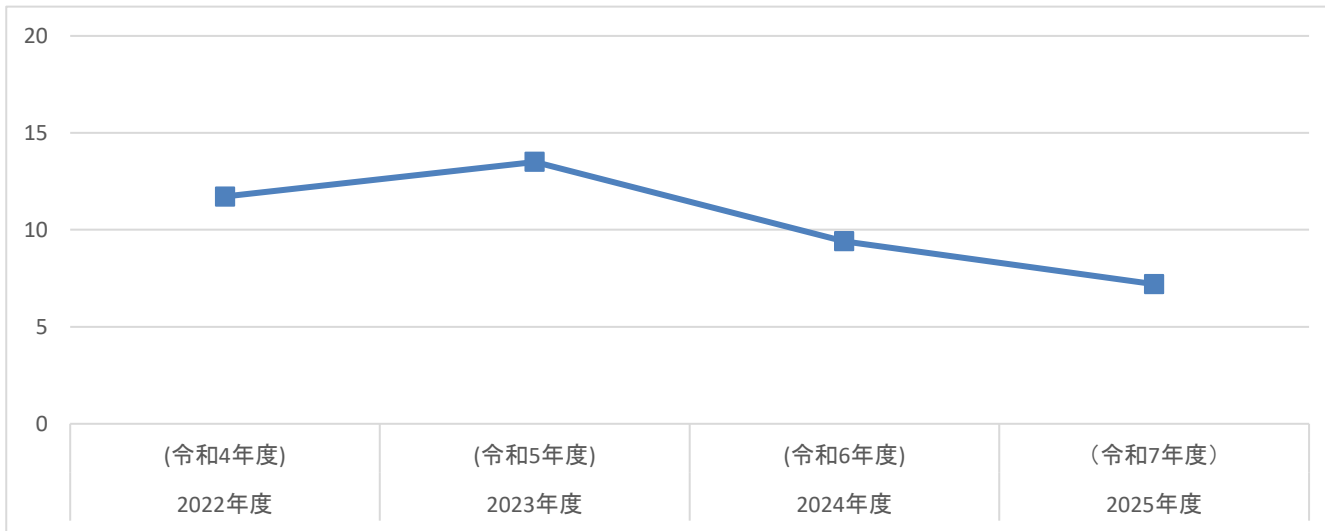
	2022年度 (令和4年度)	2023年度 (令和5年度)	2024年度 (令和6年度)	2025年度 (令和7年度)
新規入院患者数	22	60	54	57



呼吸器外科

平均在院日数

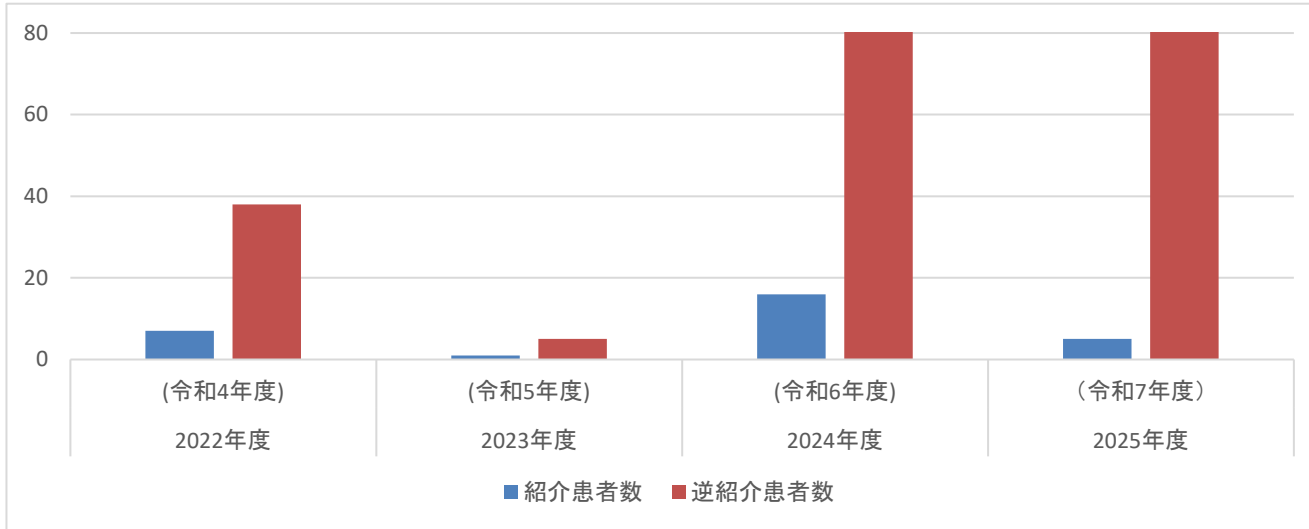
	2022年度 (令和4年度)	2023年度 (令和5年度)	2024年度 (令和6年度)	2025年度 (令和7年度)
平均在院日数	12	14	9	7



呼吸器外科

紹介患者数・逆紹介患者数

	2022年度 (令和4年度)	2023年度 (令和5年度)	2024年度 (令和6年度)	2025年度 (令和7年度)
紹介患者数	7	1	16	5
逆紹介患者数	38	5	92	116



呼吸器外科

藤が丘病院での呼吸器外科手術症例数

	2022年度 (令和4年度)	2023年度 (令和5年度)	2024年度 (令和6年度)	2025年度 (令和7年度)
呼吸器外科領域	43	72	75	84
うち、悪性腫瘍	16	43	21	28