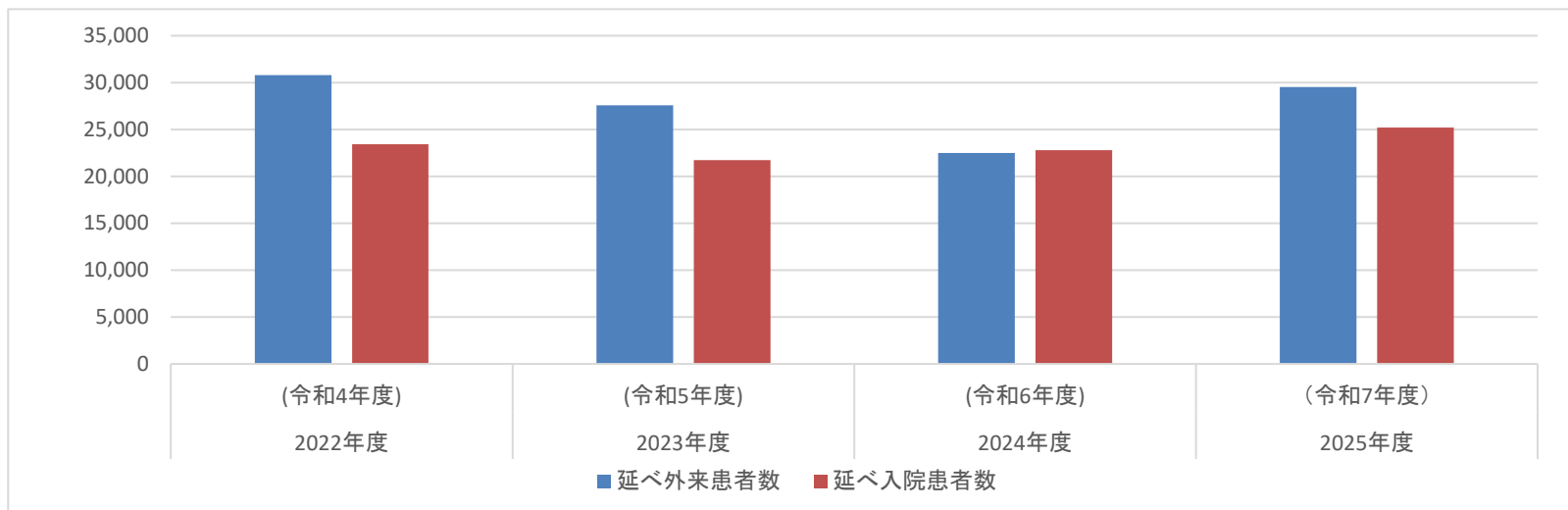


消化器内科

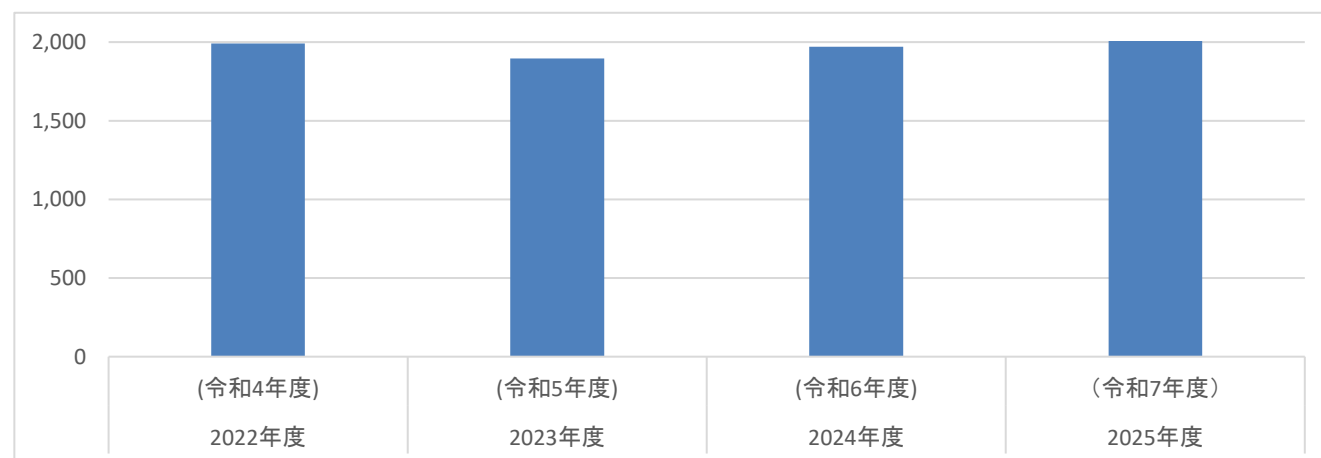
延べ外来患者数・入院患者数

	2022年度 (令和4年度)	2023年度 (令和5年度)	2024年度 (令和6年度)	2025年度 (令和7年度)
延べ外来患者数	30,800	27,585	22,515	29,532
延べ入院患者数	23,428	21,747	22,801	25,202



新規入院患者数

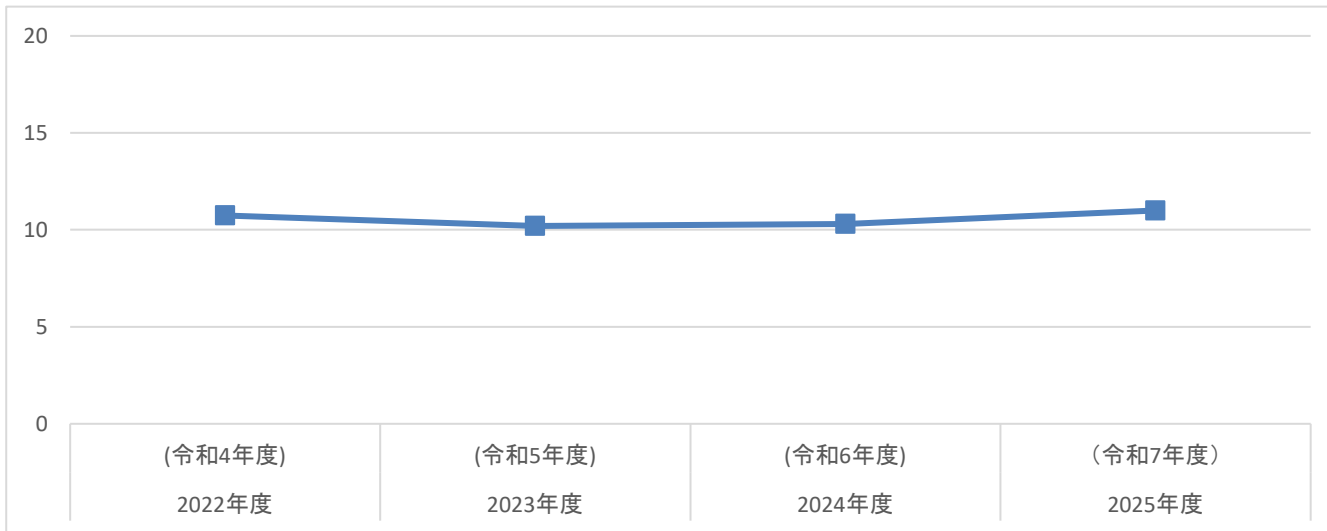
	2022年度 (令和4年度)	2023年度 (令和5年度)	2024年度 (令和6年度)	2025年度 (令和7年度)
新規入院患者数	1,992	1,896	1,971	2,050



消化器内科

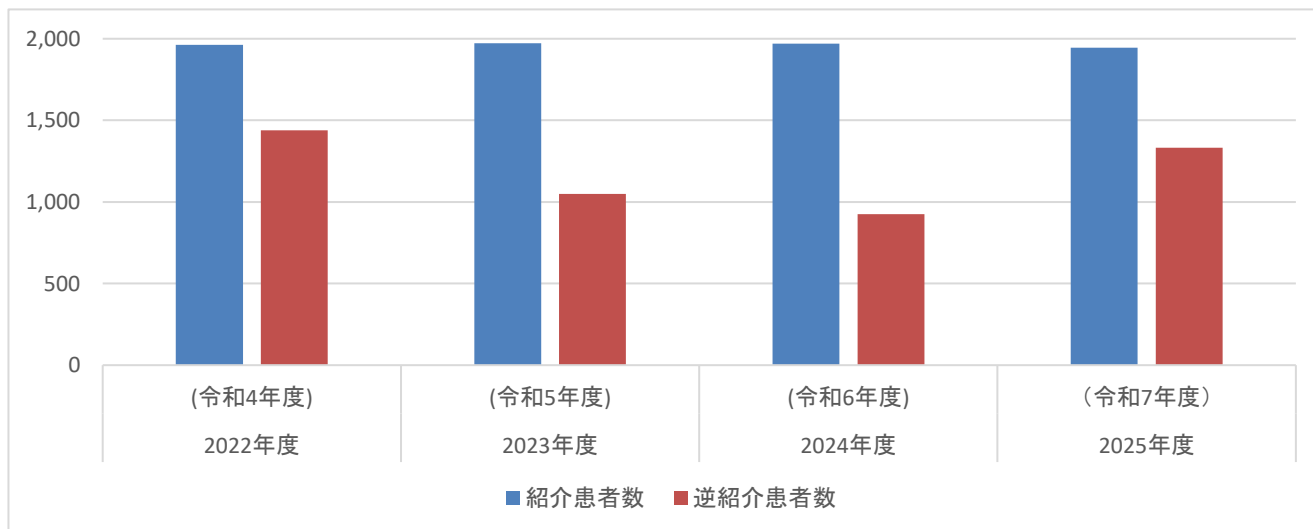
平均在院日数

	2022年度 (令和4年度)	2023年度 (令和5年度)	2024年度 (令和6年度)	2025年度 (令和7年度)
平均在院日数	11	10	10	11



紹介患者数・逆紹介患者数

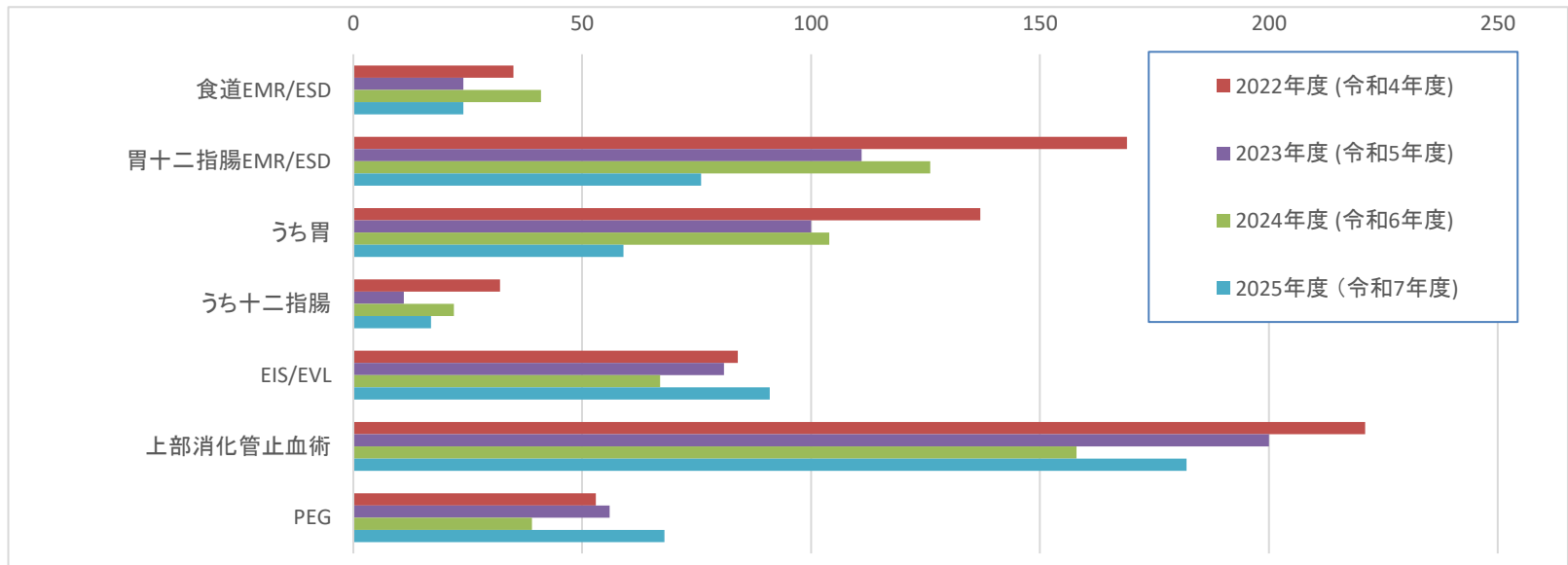
	2022年度 (令和4年度)	2023年度 (令和5年度)	2024年度 (令和6年度)	2025年度 (令和7年度)
紹介患者数	1,963	1,972	1,971	1,946
逆紹介患者数	1,440	1,049	926	1,332



消化器内科

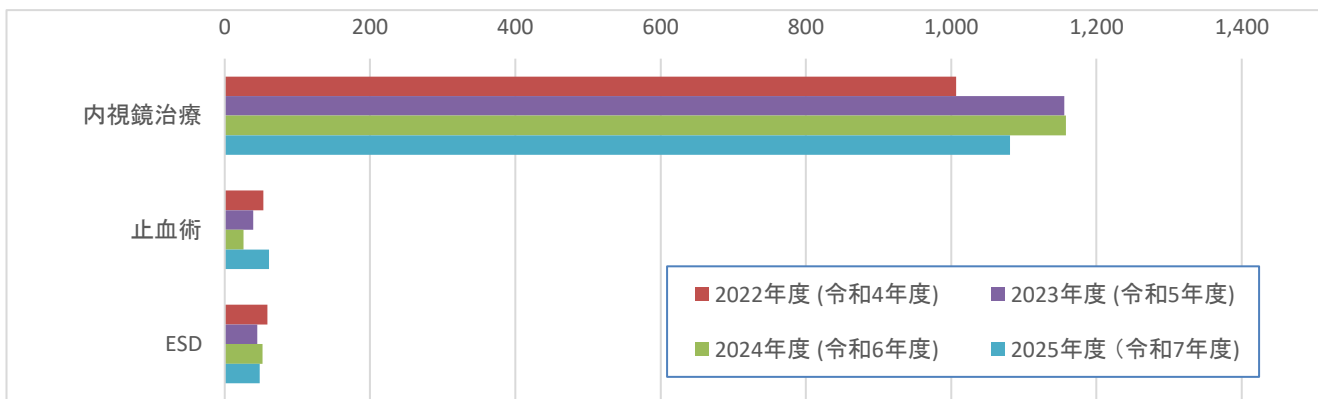
上部消化管実績

	2022年度 (令和4年度)	2023年度 (令和5年度)	2024年度 (令和6年度)	2025年度 (令和7年度)
食道EMR/ESD	35	24	41	24
胃十二指腸EMR/ESD	169	111	126	76
うち胃	137	100	104	59
うち十二指腸	32	11	22	17
EIS/EVL	84	81	67	91
上部消化管止血術	221	200	158	182
PEG	53	56	39	68



下部消化管実績

	2022年度 (令和4年度)	2023年度 (令和5年度)	2024年度 (令和6年度)	2025年度 (令和7年度)
内視鏡治療	1,007	1,156	1,158	1,081
止血術	53	39	26	61
ESD	59	45	52	48



消化器内科

胆膵領域実績

	2022年度 (令和4年度)	2023年度 (令和5年度)	2024年度 (令和6年度)	2025年度 (令和7年度)
胆道ステント留置	301	264	259	306
胆道結石治療	199	142	145	167
ENBD	246	177	115	154
EUS	560	610	691	776

