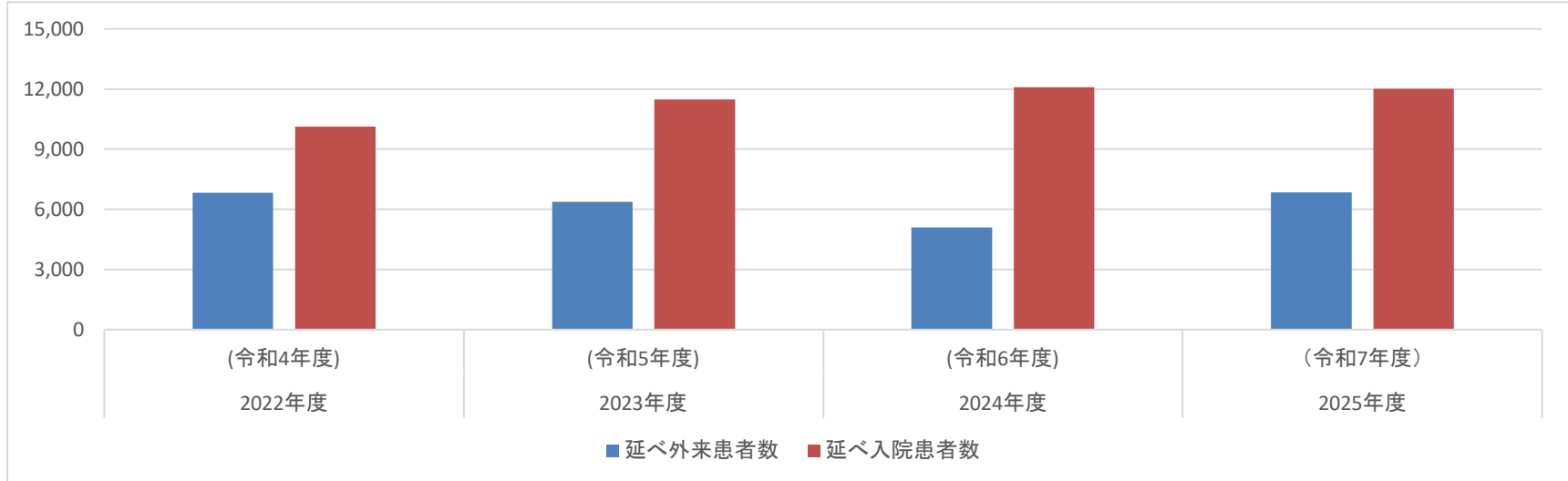


消化器・一般外科

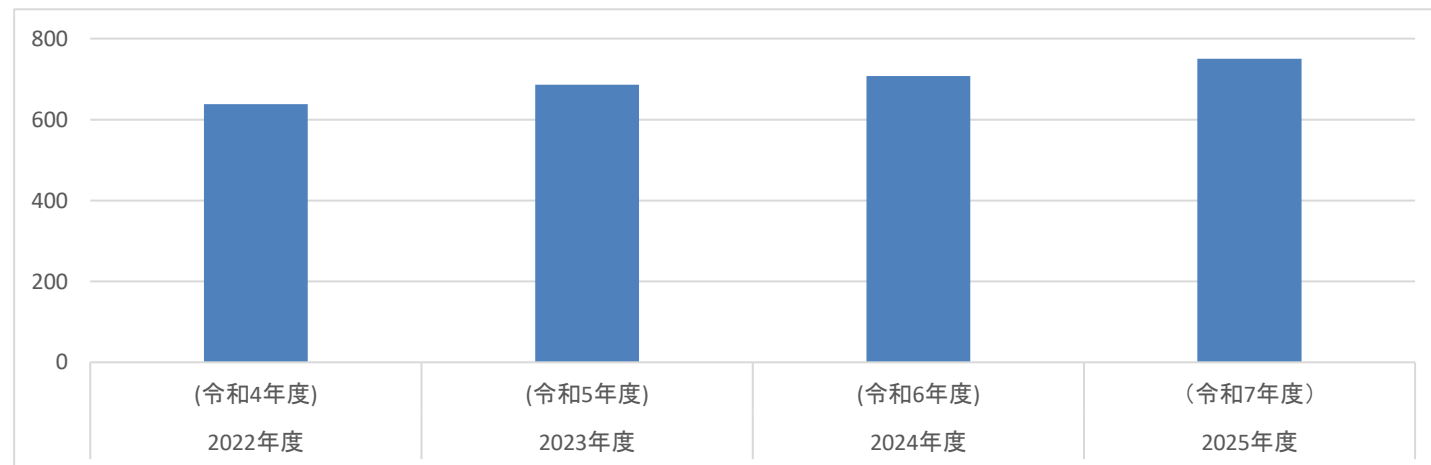
延べ外来患者数・入院患者数

| | 2022年度 (令和4年度) | 2023年度 (令和5年度) | 2024年度 (令和6年度) | 2025年度 (令和7年度) |
|---------|-------------------|-------------------|-------------------|-------------------|
| 延べ外来患者数 | 6,822 | 6,372 | 5,090 | 6,838 |
| 延べ入院患者数 | 10,122 | 11,481 | 12,092 | 12,008 |



新規入院患者数

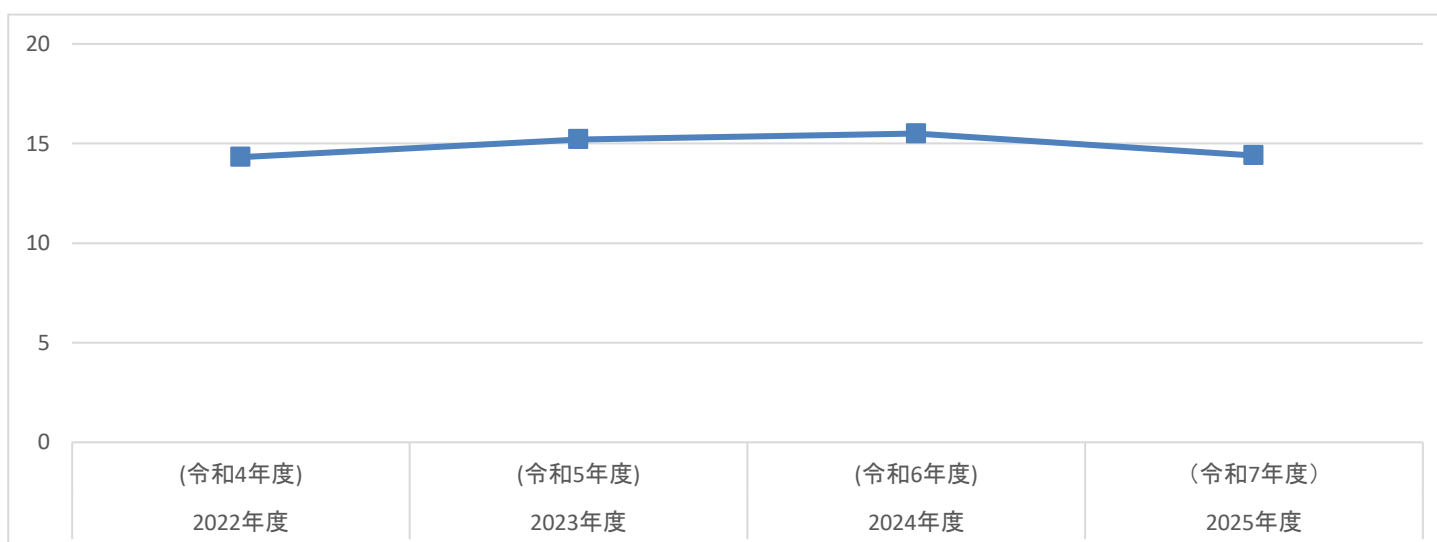
| | 2022年度 (令和4年度) | 2023年度 (令和5年度) | 2024年度 (令和6年度) | 2025年度 (令和7年度) |
|---------|-------------------|-------------------|-------------------|-------------------|
| 新規入院患者数 | 638 | 686 | 707 | 750 |



消化器・一般外科

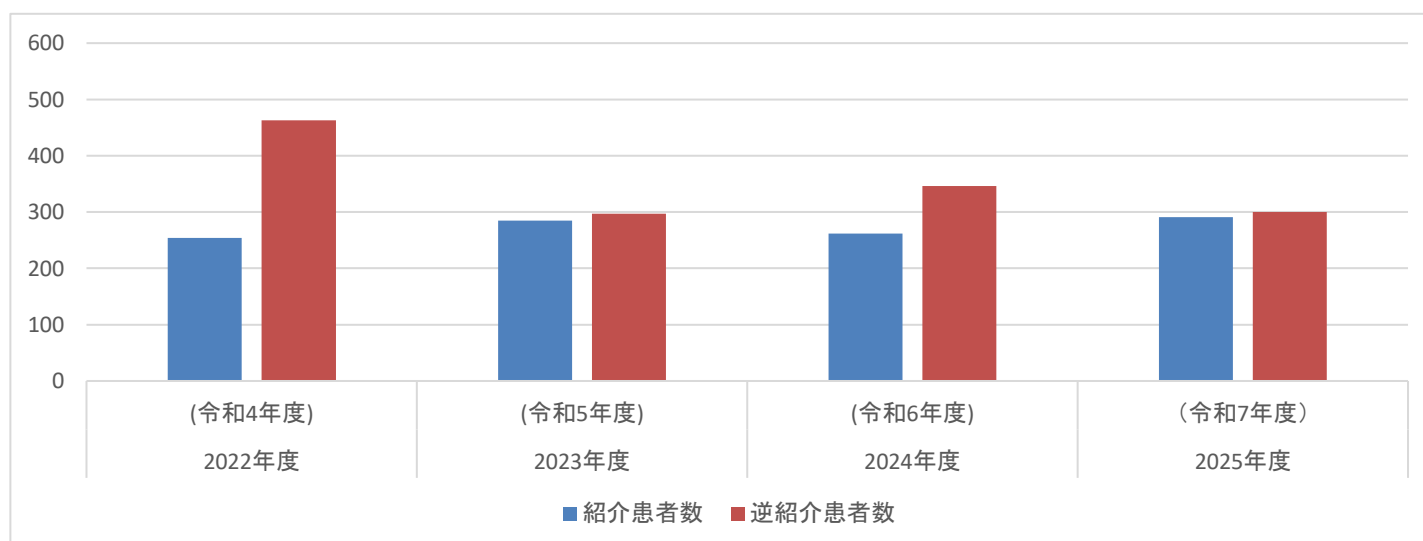
平均在院日数

| | 2022年度 (令和4年度) | 2023年度 (令和5年度) | 2024年度 (令和6年度) | 2025年度 (令和7年度) |
|--------|-------------------|-------------------|-------------------|-------------------|
| 平均在院日数 | 14 | 15 | 16 | 14 |



紹介患者数・逆紹介患者数

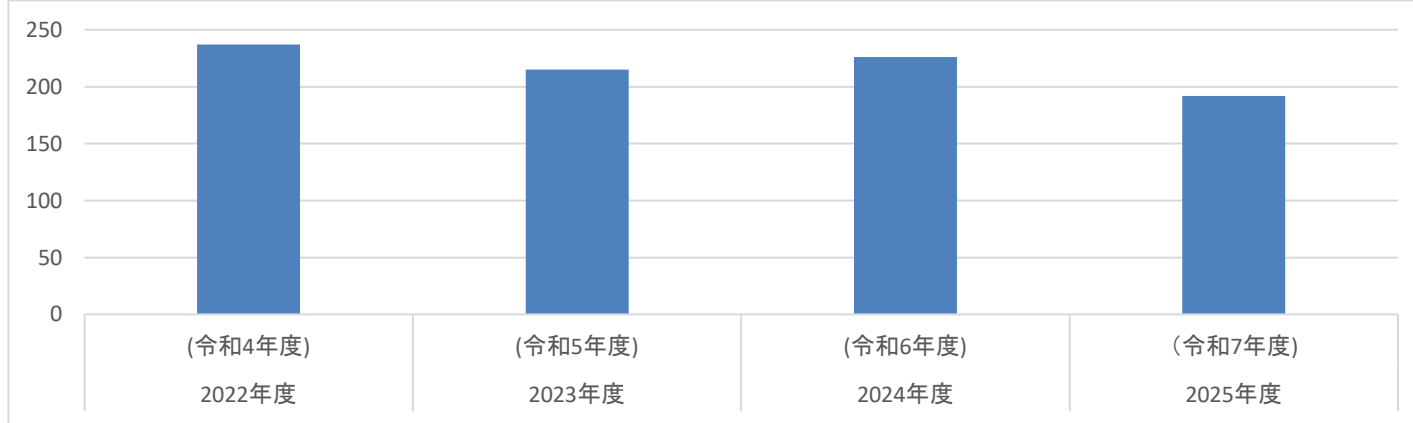
| | 2022年度 (令和4年度) | 2023年度 (令和5年度) | 2024年度 (令和6年度) | 2025年度 (令和7年度) |
|--------|-------------------|-------------------|-------------------|-------------------|
| 紹介患者数 | 254 | 285 | 262 | 291 |
| 逆紹介患者数 | 463 | 297 | 346 | 300 |



消化器・一般外科

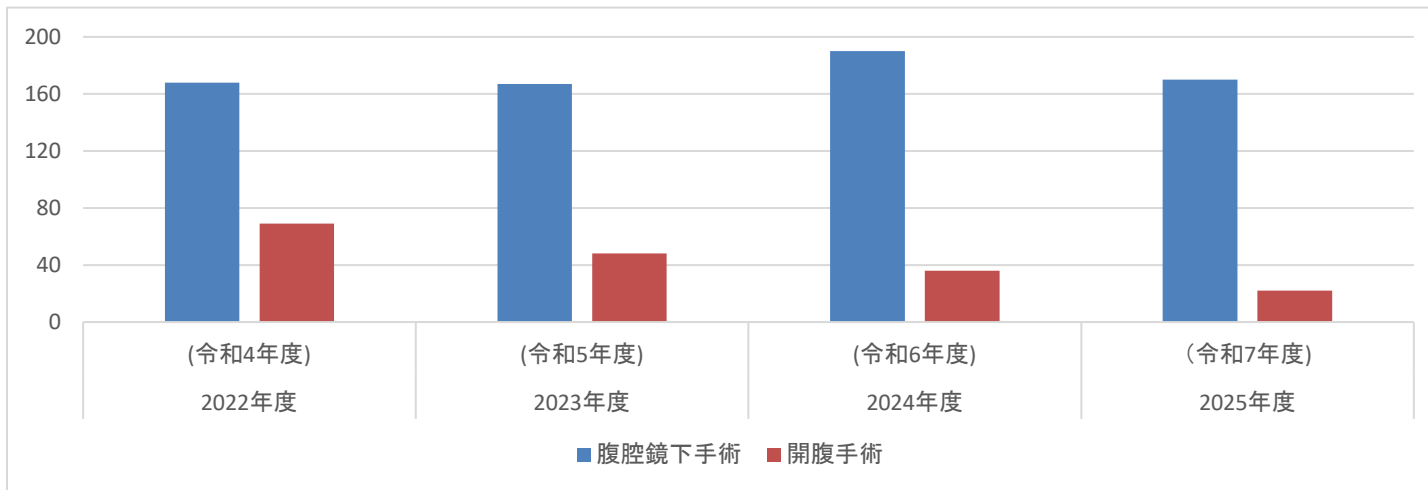
大腸・小腸疾患の手術総件数

| | 2022年度 (令和4年度) | 2023年度 (令和5年度) | 2024年度 (令和6年度) | 2025年度 (令和7年度) |
|-------------------|-------------------|-------------------|-------------------|-------------------|
| 大腸・小腸疾患の 手術総件数 | 237 | 215 | 226 | 192 |



腹腔鏡手術・開腹手術件数

| | 2022年度 (令和4年度) | 2023年度 (令和5年度) | 2024年度 (令和6年度) | 2025年度 (令和7年度) |
|--------|-------------------|-------------------|-------------------|-------------------|
| 腹腔鏡下手術 | 168 | 167 | 190 | 170 |
| 開腹手術 | 69 | 48 | 36 | 22 |

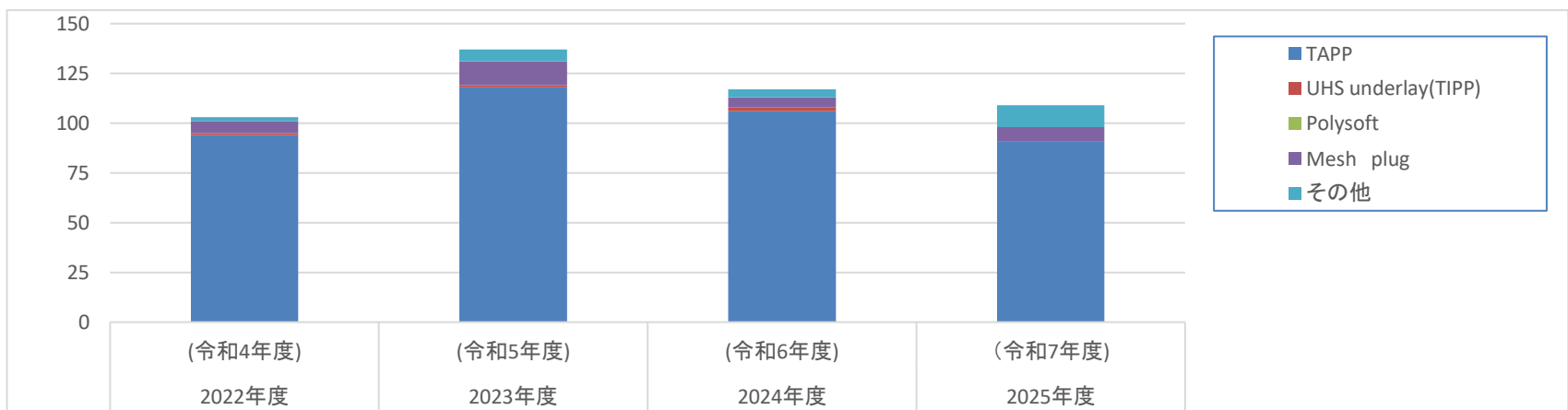


消化器・一般外科

| | 2022年度 (令和4年度) | 2023年度 (令和5年度) | 2024年度 (令和6年度) | 2025年度 (令和7年度) |
|-------------|-------------------|-------------------|-------------------|-------------------|
| 腹腔鏡下結腸-小腸手術 | 63 | 78 | 96 | 84 |
| 腹腔鏡下直腸手術 | 53 | 50 | 49 | 39 |
| 腹腔鏡下虫垂手術 | 51 | 36 | 29 | 23 |
| その他腹腔鏡手術 | 1 | 3 | 1 | 5 |
| 開腹結腸-小腸手術 | 35 | 13 | 17 | 5 |
| 開腹直腸手術 | 3 | 2 | 0 | 0 |
| 開腹虫垂手術 | 0 | 1 | 0 | 0 |
| ストマ造設 | 16 | 13 | 3 | 12 |
| ストマ閉鎖 | 13 | 18 | 20 | 21 |
| その他開腹手術 | 2 | 1 | 11 | 3 |
| 合計 | 237 | 215 | 226 | 192 |

鼠径部ヘルニア

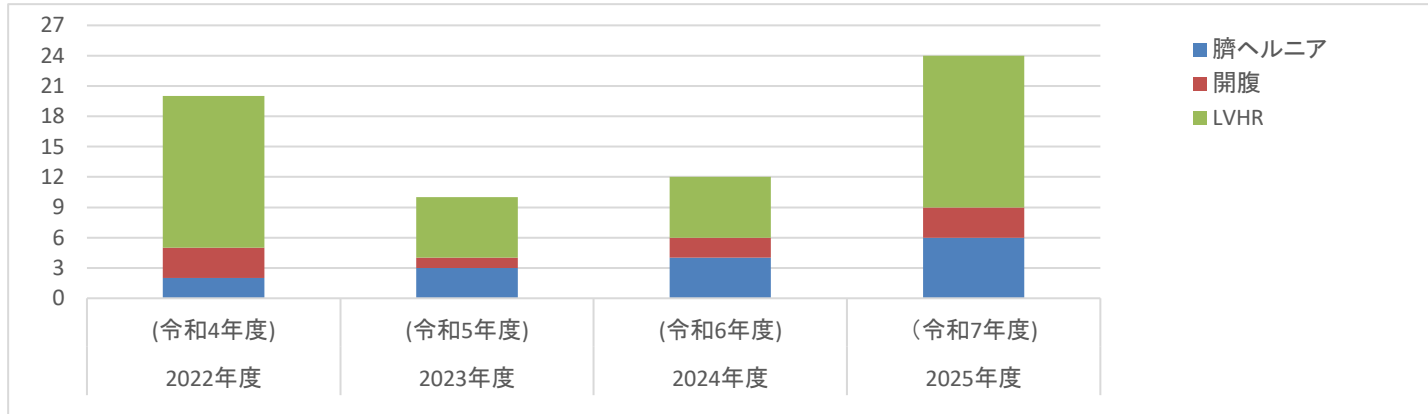
| | 2022年度 (令和4年度) | 2023年度 (令和5年度) | 2024年度 (令和6年度) | 2025年度 (令和7年度) |
|--------------------|-------------------|-------------------|-------------------|-------------------|
| TAPP | 94 | 118 | 106 | 91 |
| UHS underlay(TIPP) | 1 | 1 | 2 | 0 |
| Polysoft | 0 | 0 | 0 | 0 |
| Mesh plug | 6 | 12 | 5 | 7 |
| その他 | 2 | 6 | 4 | 11 |



消化器・一般外科

腹壁(癍痕)ヘルニア

| | 2022年度 (令和4年度) | 2023年度 (令和5年度) | 2024年度 (令和6年度) | 2025年度 (令和7年度) |
|-------|-------------------|-------------------|-------------------|-------------------|
| 臍ヘルニア | 2 | 3 | 4 | 6 |
| 開腹 | 3 | 1 | 2 | 3 |
| LVHR | 15 | 6 | 6 | 15 |



肝胆膵疾患の手術件数

| 胆嚢摘出術 | 2022年度 (令和4年度) | 2023年度 (令和5年度) | 2024年度 (令和6年度) | 2025年度 (令和7年度) |
|-----------|-------------------|-------------------|-------------------|-------------------|
| 腹腔鏡下胆嚢摘出術 | 63 | 62 | 59 | 62 |
| 開腹胆嚢摘出術 | 1 | 1 | 1 | 0 |
| 合計 | 64 | 63 | 60 | 62 |

| 胆管乳頭部癌領域 | 2022年度 (令和4年度) | 2023年度 (令和5年度) | 2024年度 (令和6年度) | 2025年度 (令和7年度) |
|---------------|-------------------|-------------------|-------------------|-------------------|
| 膵頭十二指腸切除術 | 5 | 8 | 13 | 1 |
| 開腹総胆管結石切石術 | 0 | 0 | 0 | 0 |
| 腹腔鏡下総胆管結石切石術 | 0 | 0 | 0 | 0 |
| 肝外胆管切除術 | 0 | 1 | 1 | 1 |
| 開腹十二指腸部分切除術 | 0 | 0 | 0 | 0 |
| 腹腔鏡下十二指腸部分切除術 | 0 | 0 | 1 | 0 |
| 胆嚢摘出+肝部分切除 | 3 | 5 | 4 | 10 |
| 合計 | 8 | 14 | 19 | 12 |

消化器・一般外科

| 膵・脾領域 | 2022年度 (令和4年度) | 2023年度 (令和5年度) | 2024年度 (令和6年度) | 2025年度 (令和7年度) |
|--------------|-------------------|-------------------|-------------------|-------------------|
| 膵頭十二指腸切除術 | 13 | 12 | 7 | 7(TP2例含む) |
| 腹腔動脈合併尾側膵切除術 | 0 | 0 | 0 | 0 |
| 開腹膵尾側膵切除術 | 9 | 10 | 1 | 2 |
| 腹腔鏡下尾側膵切除術 | 5 | 1 | 6 | 4 |
| ネクロセクトミー | 0 | 0 | 0 | 0 |
| 脾臓摘出術 | 1 | 0 | 0 | 0 |
| 合計 | 28 | 23 | 14 | 13 |

| 肝臓領域 | 2022年度 (令和4年度) | 2023年度 (令和5年度) | 2024年度 (令和6年度) | 2025年度 (令和7年度) |
|---------------------|-------------------|-------------------|-------------------|-------------------|
| 右葉切除術(開腹) | 5 | 1 | 2 | 7 |
| 右葉切除術(腹腔鏡) | 0 | 0 | 1 | 3 |
| 右葉切除術(腹腔鏡補助) | 0 | 0 | 0 | 0 |
| 左葉切除術(開腹) | 3 | 4 | 3 | 5 |
| 左葉切除術(腹腔鏡) | 0 | 1 | 3 | 1 |
| 左葉切除術(腹腔鏡補助) | 0 | 3 | 0 | 0 |
| 中央二区域 三区域切除術(開腹) | 0 | 2 | 0 | 0 |
| 中央二区域 三区域切除術(腹腔鏡) | 0 | 0 | 0 | 0 |
| 中央二区域 三区域切除術(腹腔鏡補助) | 0 | 0 | 0 | 0 |
| 前区域切除術(開腹) | 0 | 1 | 1 | 1 |
| 前区域切除術(腹腔鏡) | 0 | 0 | 0 | 0 |
| 前区域切除術(腹腔鏡補助) | 0 | 0 | 0 | 0 |
| 後区域切除術(開腹) | 9 | 4 | 4 | 5 |
| 後区域切除術(腹腔鏡) | 0 | 1 | 0 | 3 |
| 後区域切除術(腹腔鏡補助) | 0 | 2 | 0 | 0 |
| 外側区域切除術(開腹) | 2 | 1 | 1 | 1 |
| 外側区域切除術(腹腔鏡) | 3 | 0 | 4 | 1 |
| 外側区域切除術(腹腔鏡補助) | 0 | 0 | 0 | 0 |
| 垂区域切除術(開腹) | 3 | 6 | 2 | 3 |
| 垂区域切除術(腹腔鏡) | 0 | 3 | 4 | 0 |
| 垂区域切除術(腹腔鏡補助) | 1 | 3 | 1 | 0 |
| 部分切除術(開腹) | 8 | 4 | 4 | 7 |
| 部分切除術(腹腔鏡) | 7 | 9 | 11 | 16 |
| 部分切除術(腹腔鏡補助) | 4 | 2 | 2 | 1 |
| 合計(開腹) | 30 | 23 | 17 | 29 |
| 合計(腹腔鏡) | 10 | 14 | 23 | 24 |
| 合計(腹腔鏡補助) | 5 | 10 | 3 | 1 |
| 総計 | 45 | 47 | 43 | 54 |
| 鏡視下率 | 33.3% | 51.1% | 60.5% | 46.3% |

消化器・一般外科

胃切除

| | 2022年度 (令和4年度) | 2023年度 (令和5年度) | 2024年度 (令和6年度) | 2025年度 (令和7年度) |
|--------|-------------------|-------------------|-------------------|-------------------|
| 開腹胃切除 | 3 | 13 | 13 | 6 |
| 腹腔鏡胃切除 | 32 | 32 | 43 | 39 |
| 合計 | 35 | 45 | 56 | 45 |

ガイドラインに準じ、胃癌をはじめとする悪性腫瘍に対する胃切除を行っています。

当院では食道癌に対する食道切除は行っておりません。

生存率

| | |
|-----|---|
| 大腸癌 | 5年: Stage I 100%, Stage II 88.9%, Stage III 84.0%, Stage IV 55.6% |
| 胃癌 | 5年: Stage I 91.7% StageII 79.3% StageIII 64.4% (2003-2018年、pStageI-III胃癌、術前治療なし、R0切除=627例) |
| 肝癌 | 1年: 87%, 3年: 82% |
| 膵癌 | 1年: 84.9%, 3年: 44.4%, 5年: 40.0% |
| 胆道癌 | 1年: 94.1%, 3年: 83.2%, 5年: 72.8% |