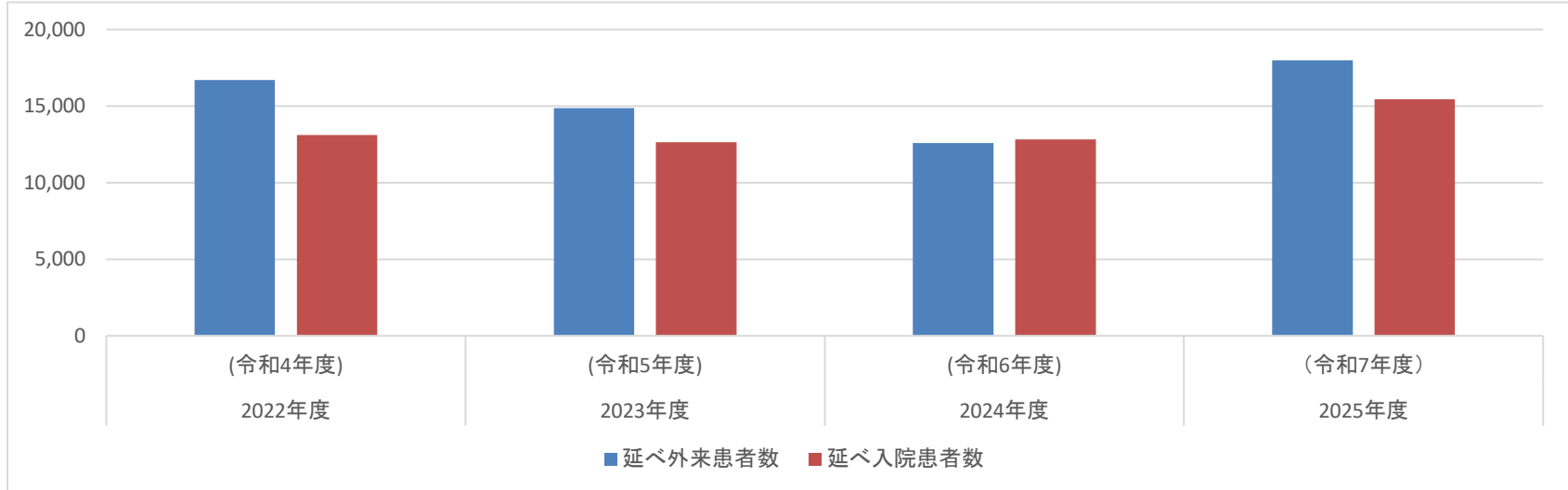


## 循環器内科

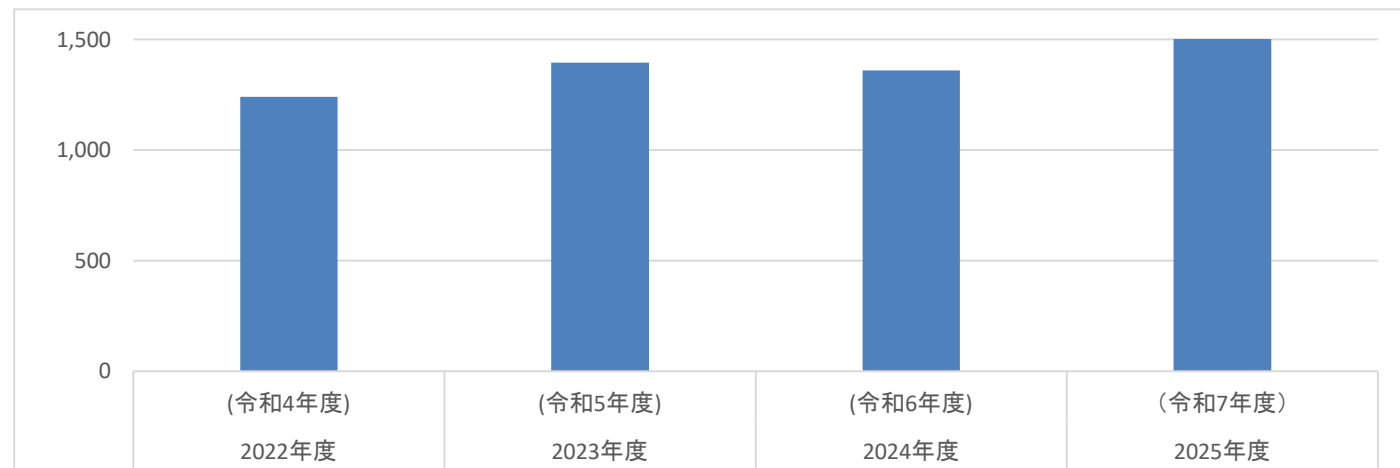
### 延べ外来患者数・入院患者数

	2022年度 (令和4年度)	2023年度 (令和5年度)	2024年度 (令和6年度)	2025年度 (令和7年度)
延べ外来患者数	16,689	14,874	12,575	17,970
延べ入院患者数	13,113	12,644	12,827	15,441



### 新規入院患者数

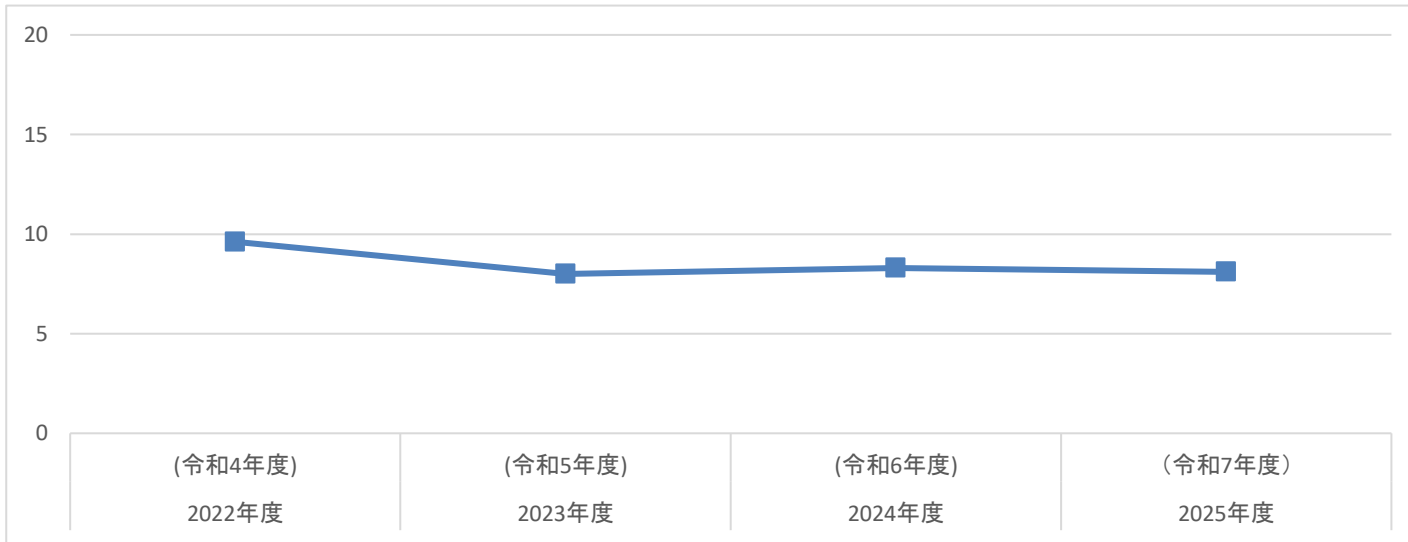
	2022年度 (令和4年度)	2023年度 (令和5年度)	2024年度 (令和6年度)	2025年度 (令和7年度)
新規入院患者数	1,241	1,395	1,359	1,660



## 循環器内科

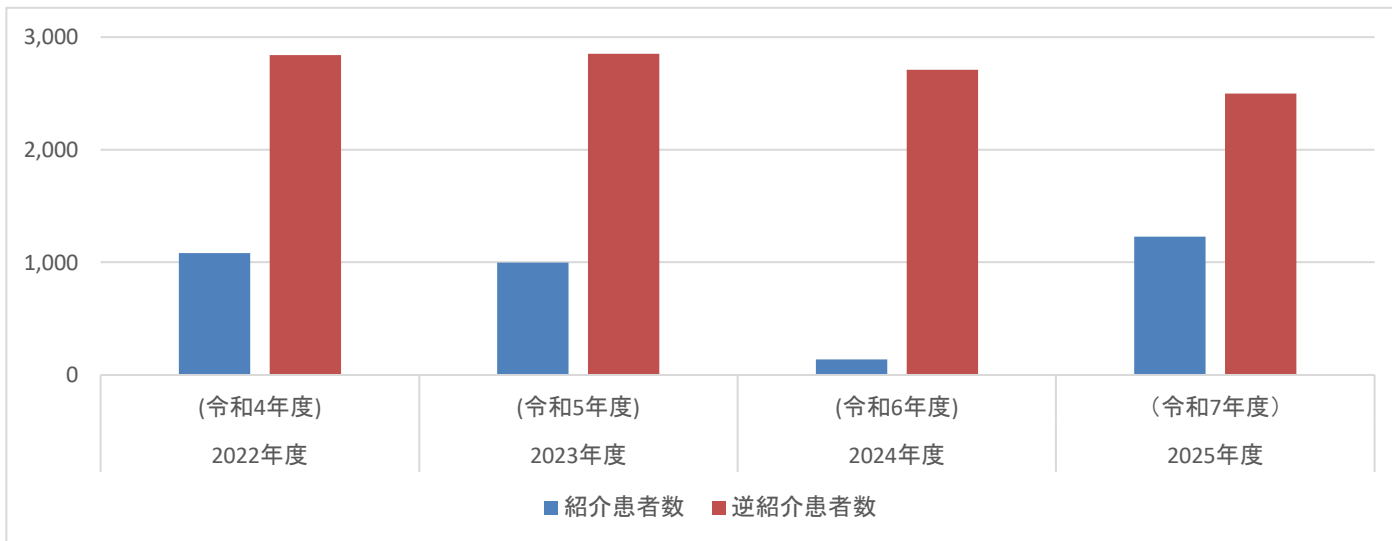
### 平均在院日数

	2022年度 (令和4年度)	2023年度 (令和5年度)	2024年度 (令和6年度)	2025年度 (令和7年度)
平均在院日数	10	8	8	8



### 紹介患者数・逆紹介患者数

	2022年度 (令和4年度)	2023年度 (令和5年度)	2024年度 (令和6年度)	2025年度 (令和7年度)
紹介患者数	1,084	999	137	1,230
逆紹介患者数	2,839	2,851	2,711	2,498



## 循環器内科

### 疾患件数

	2022年度 (令和4年度)	2023年度 (令和5年度)	2024年度 (令和6年度)	2025年度 (令和7年度)
循環器内科実患者数	1,658	1,745	1,752	2,121
CCU実患者数	514	539	457	400
急性心筋梗塞	117	143	151	167
不安定狭心症	16	22	26	16
上記以外の狭心症	351	390	377	377
心不全	224	277	262	243
心筋症	10	11	12	12
感染性心内膜炎	6	10	8	7
心筋炎	5	4	3	9
心房細動	124	142	152	341
房室ブロック	39	48	42	54
上室性頻拍	13	16	17	32
閉塞性動脈硬化症	83	96	69	71
大動脈解離	28	13	21	22
肺血栓塞栓症	9	11	6	16
深部静脈血栓症	7	7	7	5

### 検査件数

	2022年度 (令和4年度)	2023年度 (令和5年度)	2024年度 (令和6年度)	2025年度 (令和7年度)
トレッドミル運動負荷心電図	70	45	33	22
マスター運動負荷試験	48	45	74	101
ホルター心電図	1,704	1,601	1,512	1,387
経胸壁心臓超音波検査	7,513	7,877	7,910	8,337
経食道心臓超音波検査	100	106	132	202
下肢動脈超音波検査	276	283	267	249
冠動脈造影	557	600	628	648
心筋生検	10	11	31	23
安静時心筋血流シンチグラム	1	0	1	1
運動負荷心筋血流シンチグラム	50	28	50	30
薬剤負荷心筋血流シンチグラム	534	331	330	244
肺血流シンチグラム	24	20	9	27
冠動脈CT	770	945	885	994
下腿上肢血圧比(ABI)	1,490	1,590	1,453	1,298
皮膚灌流圧(SPP)	124	130	110	114

## 循環器内科

### 治療件数

	2022年度 (令和4年度)	2023年度 (令和5年度)	2024年度 (令和6年度)	2025年度 (令和7年度)
冠動脈インターベンション(PCI)	289	350	366	372
末梢血管治療 (EVT)	76	92	79	91
腎動脈形成術	0	0	1	1
大動脈内バルーンポンピング (IABP)	44	34	24	49
経皮的心肺補助 (PCPS)	6	18	17	49
補助循環用ポンプカテーテル (IMPELLA)		11	20	29
下大静脈フィルター留置術	3	2	2	3
ペースメーカー植え込み術	40	55	60	79
ペースメーカー交換術	28	25	21	33
植え込み型除細動器 (ICD) 植え込み術	8	10	5	19
植え込み型除細動器 (ICD) 交換術	11	14	6	11
心臓再同期療法	4	2	4	3
心臓再同期療法 (交換)	5	8	6	2
植え込み型心電計移植術	15	18	5	3
植え込み型心電計交換術	0	0	0	0
心筋焼灼術	147	158	141	377
心大血管リハビリテーション	6057	5568	6161	6602