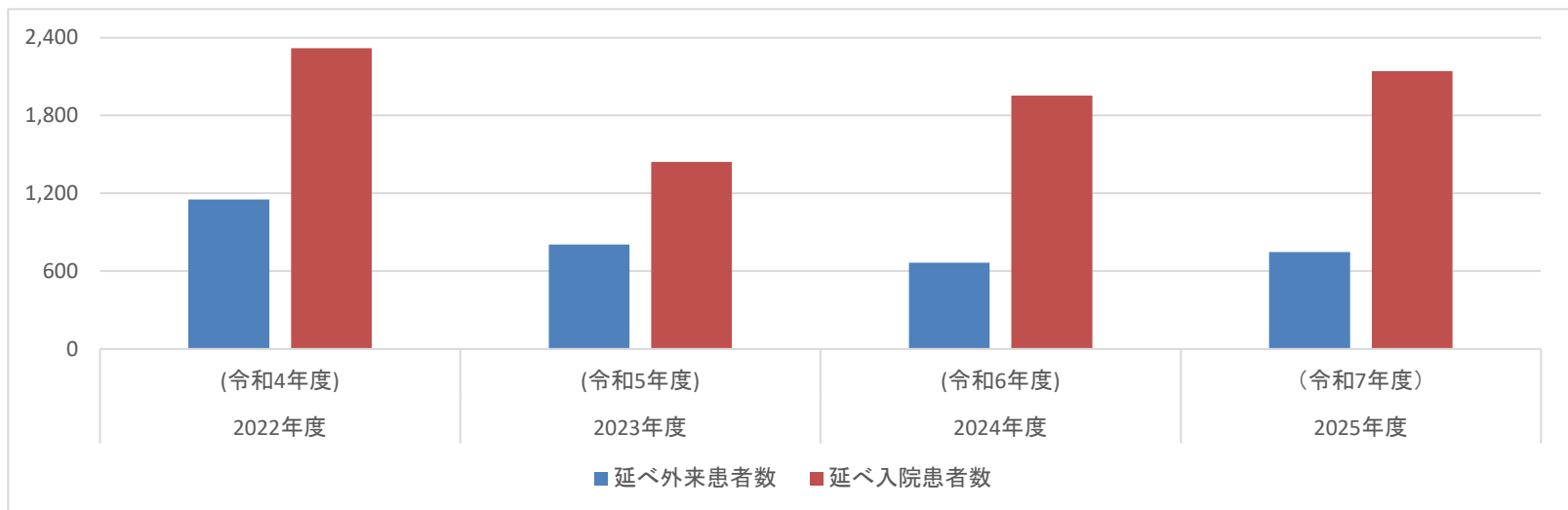


心臓血管外科

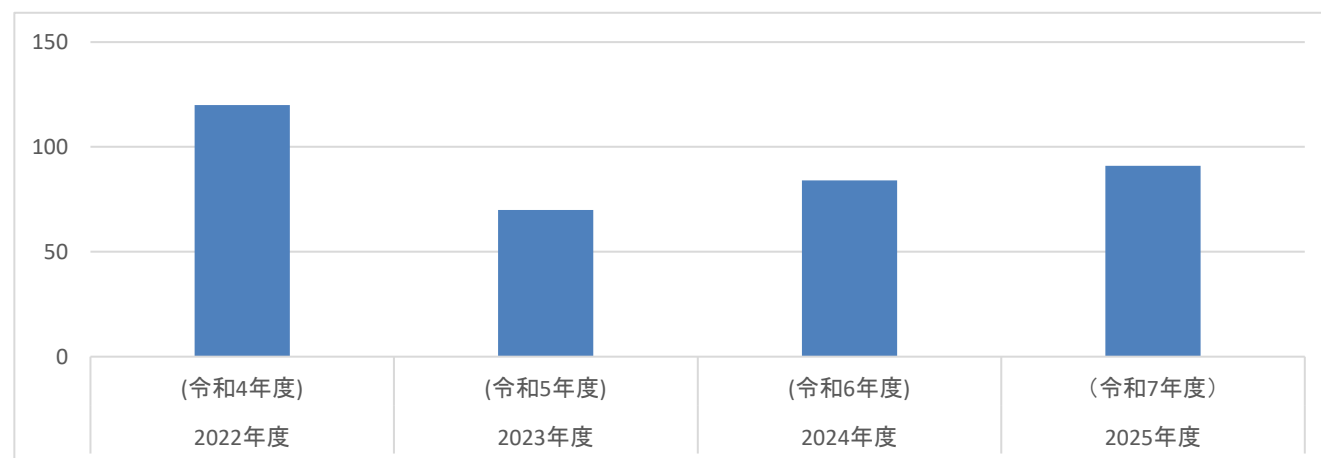
延べ外来患者数・入院患者数

	2022年度 (令和4年度)	2023年度 (令和5年度)	2024年度 (令和6年度)	2025年度 (令和7年度)
延べ外来患者数	1,154	805	666	748
延べ入院患者数	2,319	1,441	1,954	2,143



新規入院患者数

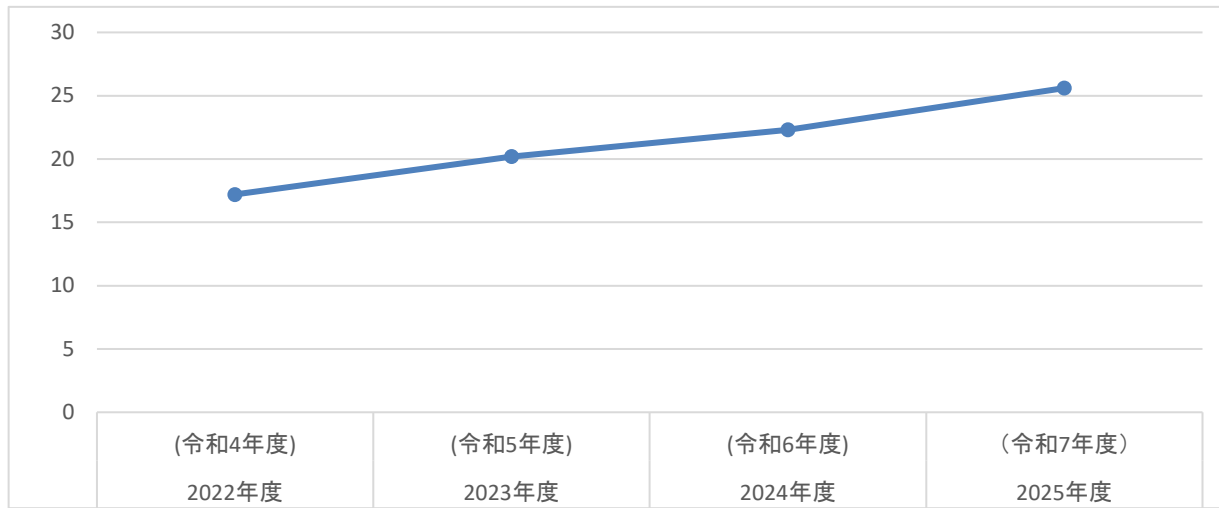
	2022年度 (令和4年度)	2023年度 (令和5年度)	2024年度 (令和6年度)	2025年度 (令和7年度)
新規入院患者数	120	70	84	91



心臓血管外科

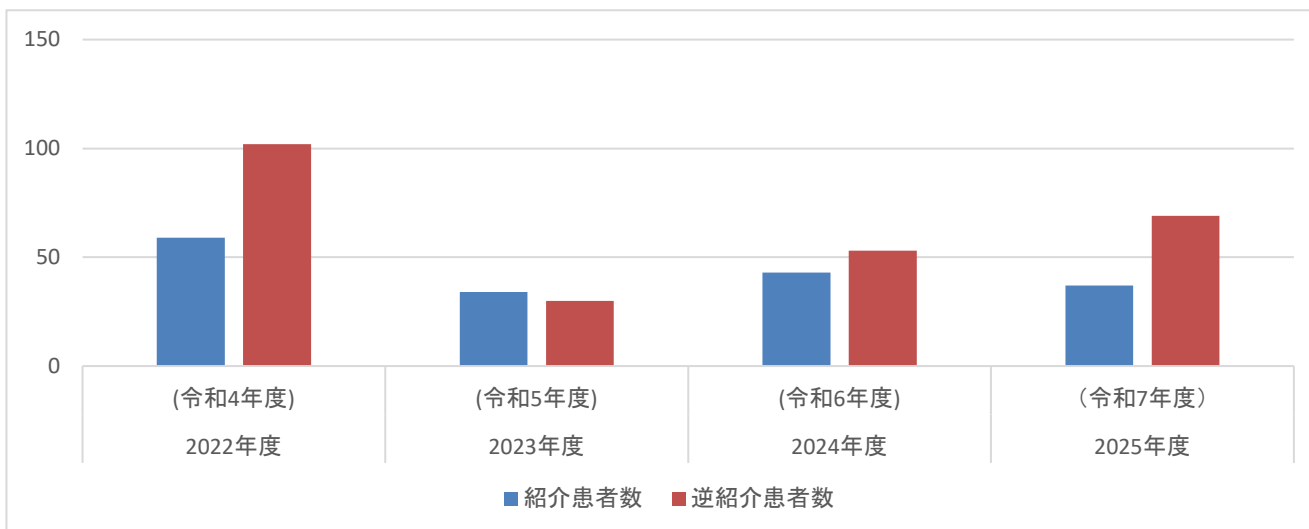
平均在院日数

	2022年度 (令和4年度)	2023年度 (令和5年度)	2024年度 (令和6年度)	2025年度 (令和7年度)
平均在院日数	17	20	22	26



紹介患者数・逆紹介患者数

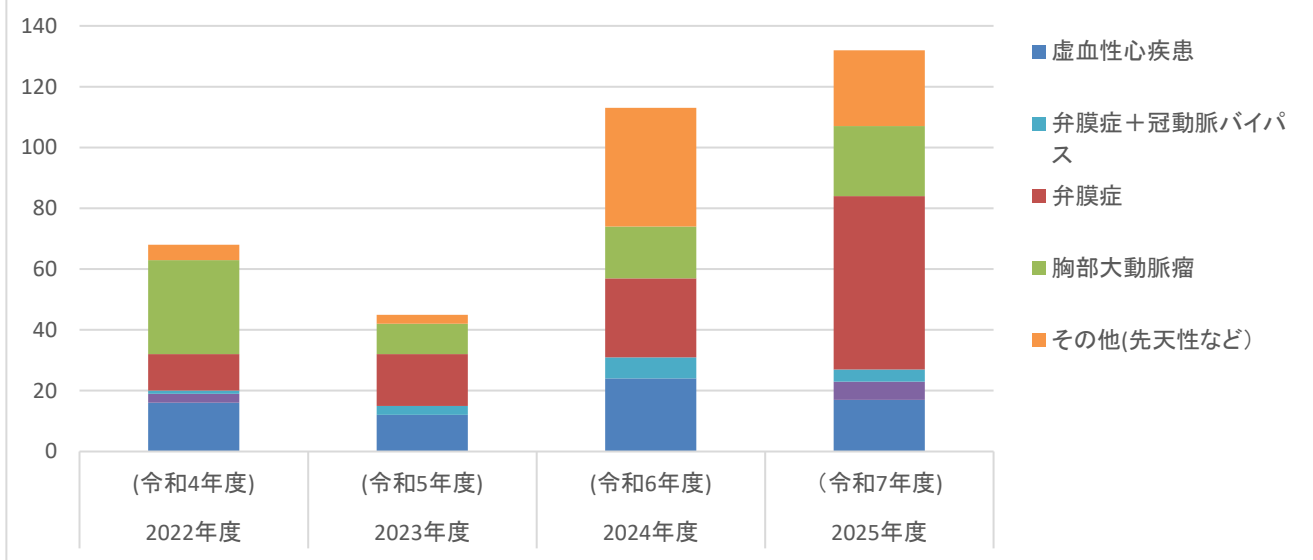
	2022年度 (令和4年度)	2023年度 (令和5年度)	2024年度 (令和6年度)	2025年度 (令和7年度)
紹介患者数	59	34	43	37
逆紹介患者数	102	30	53	69



心臓血管外科

心臓手術件数

	2022年度 (令和4年度)	2023年度 (令和5年度)	2024年度 (令和6年度)	2025年度 (令和7年度)
虚血性心疾患	16	12	24	17
心拍動下冠動脈バイパス	13	0	0	0
体外循環下冠動脈バイパス	0	9	24	11
その他(左室形成など)	3	0	0	6
弁膜症+冠動脈バイパス	1	3	7	4
弁膜症	12	17	26	57
弁置換	5	16	14	29
弁形成術	7	9	12	28
胸部大動脈瘤	31	10	17	23
大動脈解離(上行、弓部置換)	5	0	4	7
真正瘤(上行、弓部置換)	4	6	6	9
ステントグラフト	22	3	6	7
その他(先天性など)	5	3	39	25
合計	65	45	113	126



心臓血管外科

血管手術件数

	2022年度 (令和4年度)	2023年度 (令和5年度)	2024年度 (令和6年度)	2025年度 (令和7年度)
腹部大動脈瘤	45	14	19	22
人工血管置換	2	8	17	19
ステントグラフト	43	7	2	3
腸骨動脈瘤など	0	6	2	12
末梢動脈疾患	13	17	28	11
バイパス	8	3	1	4
血管形成	4	10	3	1
その他	1	5	24	6
静脈(静脈瘤など)	3	0	0	0
その他	1	16	13	31
合計	62	53	62	76

