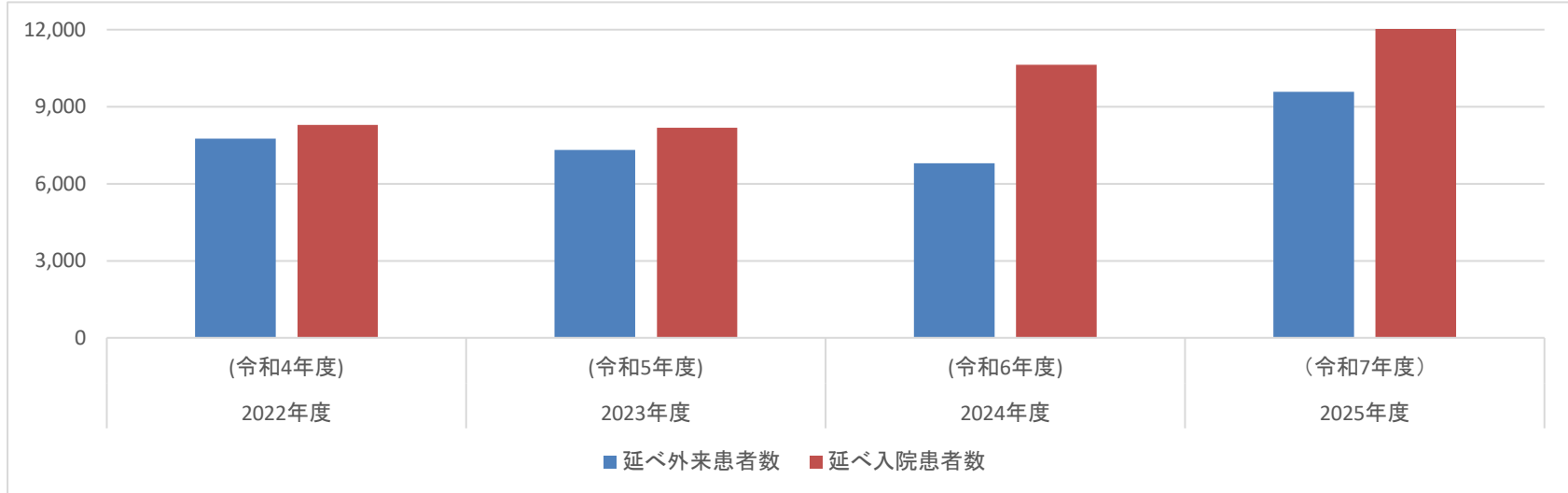


脳神経内科

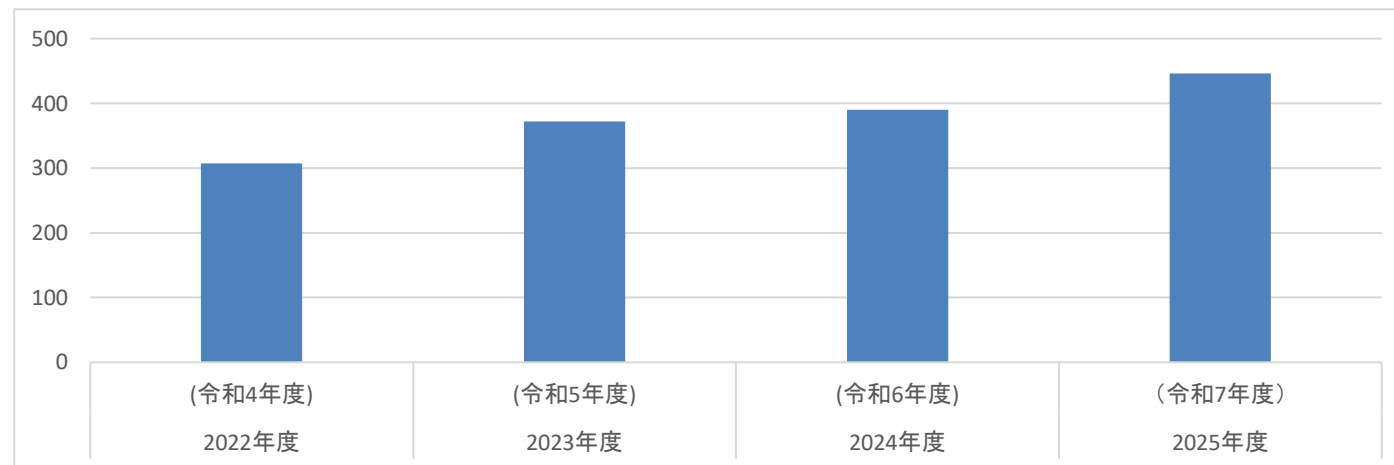
延べ外来患者数・入院患者数

| | 2022年度 (令和4年度) | 2023年度 (令和5年度) | 2024年度 (令和6年度) | 2025年度 (令和7年度) |
|---------|-------------------|-------------------|-------------------|-------------------|
| 延べ外来患者数 | 7,759 | 7,308 | 6,804 | 9,586 |
| 延べ入院患者数 | 8,283 | 8,174 | 10,628 | 12,109 |



新規入院患者数

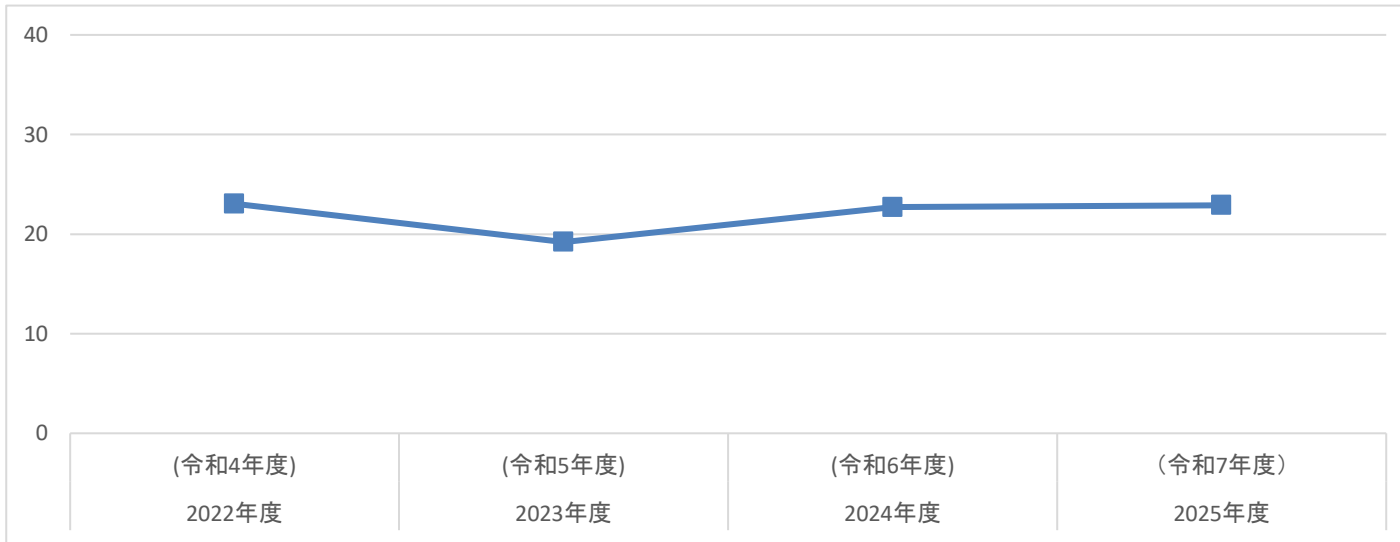
| | 2022年度 (令和4年度) | 2023年度 (令和5年度) | 2024年度 (令和6年度) | 2025年度 (令和7年度) |
|---------|-------------------|-------------------|-------------------|-------------------|
| 新規入院患者数 | 307 | 372 | 390 | 446 |



脳神経内科

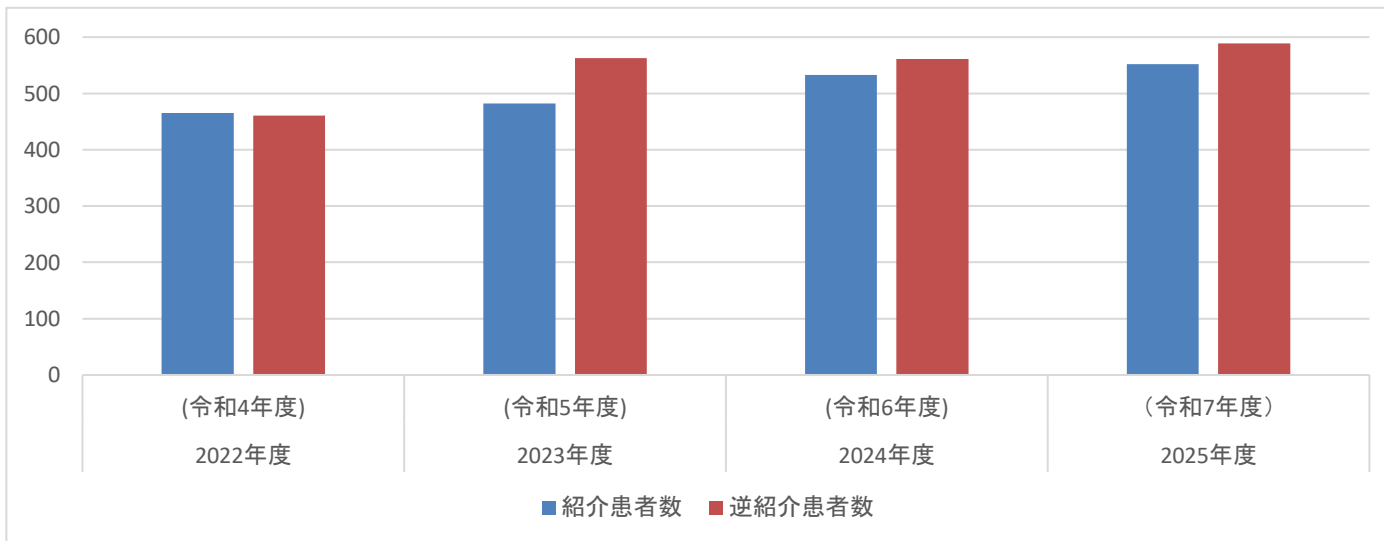
平均在院日数

| | 2022年度 (令和4年度) | 2023年度 (令和5年度) | 2024年度 (令和6年度) | 2025年度 (令和7年度) |
|--------|-------------------|-------------------|-------------------|-------------------|
| 平均在院日数 | 23 | 19 | 23 | 23 |



紹介患者数・逆紹介患者数

| | 2022年度 (令和4年度) | 2023年度 (令和5年度) | 2024年度 (令和6年度) | 2025年度 (令和7年度) |
|--------|-------------------|-------------------|-------------------|-------------------|
| 紹介患者数 | 465 | 482 | 533 | 552 |
| 逆紹介患者数 | 461 | 563 | 561 | 589 |



脳神経内科

SCU(脳神経内科分)実績

| | 2022年度 (令和4年度) | 2023年度 (令和5年度) | 2024年度 (令和6年度) | 2025年度 (令和7年度) |
|--------------|-------------------|-------------------|-------------------|-------------------|
| 脳卒中 | 129 | 263 | 192 | 261 |
| rt-PA | 1 | 7 | 4 | 9 |
| EVT | 0 | 0 | 0 | 0 |
| リハビリテーション実施率 | 100% | 100% | 100% | 100 |
| 全患者に対する脳卒中数 | 31.4% | 30.7% | 34.7% | 35.6% |

入院患者数

| | 2022年度 (令和4年度) | 2023年度 (令和5年度) | 2024年度 (令和6年度) | 2025年度 (令和7年度) |
|----------------|-------------------|-------------------|-------------------|-------------------|
| 脳卒中(脳梗塞・脳出血など) | 137 | 172 | 192 | 261 |
| てんかん・痙攣など | 27 | 49 | 70 | 79 |
| 重症筋無力症・筋炎など | 39 | 38 | 25 | 51 |
| 認知症・パーキンソン病など | 124 | 143 | 87 | 208 |
| 脳炎・髄膜炎など | 27 | 36 | 49 | 63 |
| 多発性硬化症など | 22 | 27 | 33 | 15 |
| ギラン・バレー症候群など | 35 | 35 | 50 | 41 |
| その他 | 25 | 61 | 47 | 15 |
| 合計 | 436 | 561 | 553 | 733 |

集学的リハビリテーション治療を行ったパーキンソン症候群の入院患者数

| | 2022年度 (令和4年度) | 2023年度 (令和5年度) | 2024年度 (令和6年度) | 2025年度 (令和7年度) |
|---------|-------------------|-------------------|-------------------|-------------------|
| パーキンソン病 | | 6 | 15 | 17 |

指定難病診療実績(延べ人数)

| | 2022年度 (令和4年度) | 2023年度 (令和5年度) | 2024年度 (令和6年度) | 2025年度 (令和7年度) |
|---------------|-------------------|-------------------|-------------------|-------------------|
| パーキンソン病 | 1,387 | 2,038 | 2,083 | 2,685 |
| 多系統萎縮症 | 152 | 62 | 74 | 80 |
| 進行性核上性麻痺 | 154 | 54 | 57 | 109 |
| 大脳皮質基底核変性症 | 2 | 18 | 12 | 50 |
| 脊髄小脳変性症 | 37 | 156 | 144 | 205 |
| 多発性硬化症 | 112 | 314 | 324 | 600 |
| 視神経脊髄炎 | 24 | 218 | 247 | 443 |
| 筋萎縮性側索硬化症 | 304 | 85 | 98 | 123 |
| 重症筋無力症 | 504 | 741 | 734 | 1,802 |
| 筋ジストロフィー | 82 | 26 | 34 | 50 |
| 慢性炎症性脱髄性多発神経炎 | 155 | 99 | 112 | 245 |