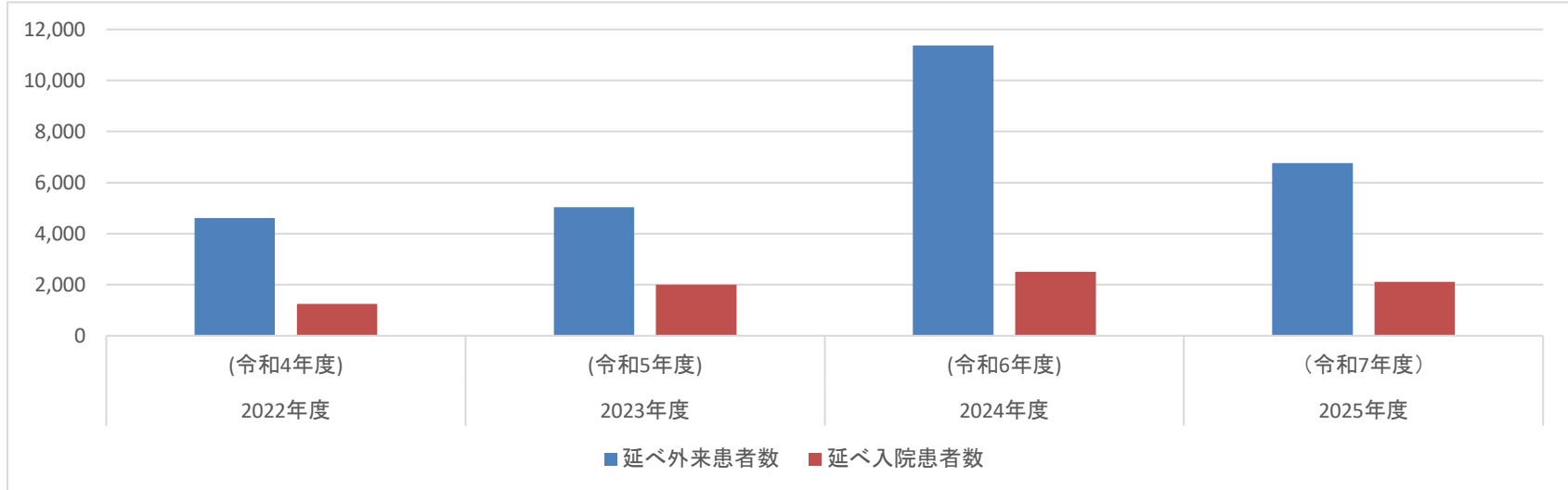


内科(リウマチ・膠原病)

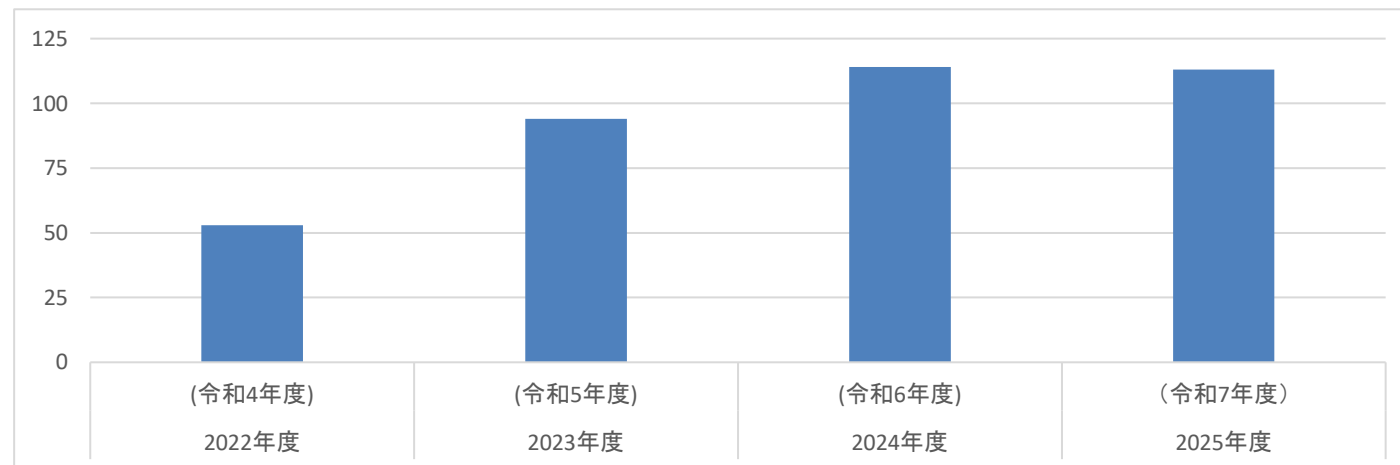
延べ外来患者数・入院患者数

	2022年度 (令和4年度)	2023年度 (令和5年度)	2024年度 (令和6年度)	2025年度 (令和7年度)
延べ外来患者数	4,606	5,040	11,370	6,771
延べ入院患者数	1,253	2,004	2,502	2,110



新規入院患者数

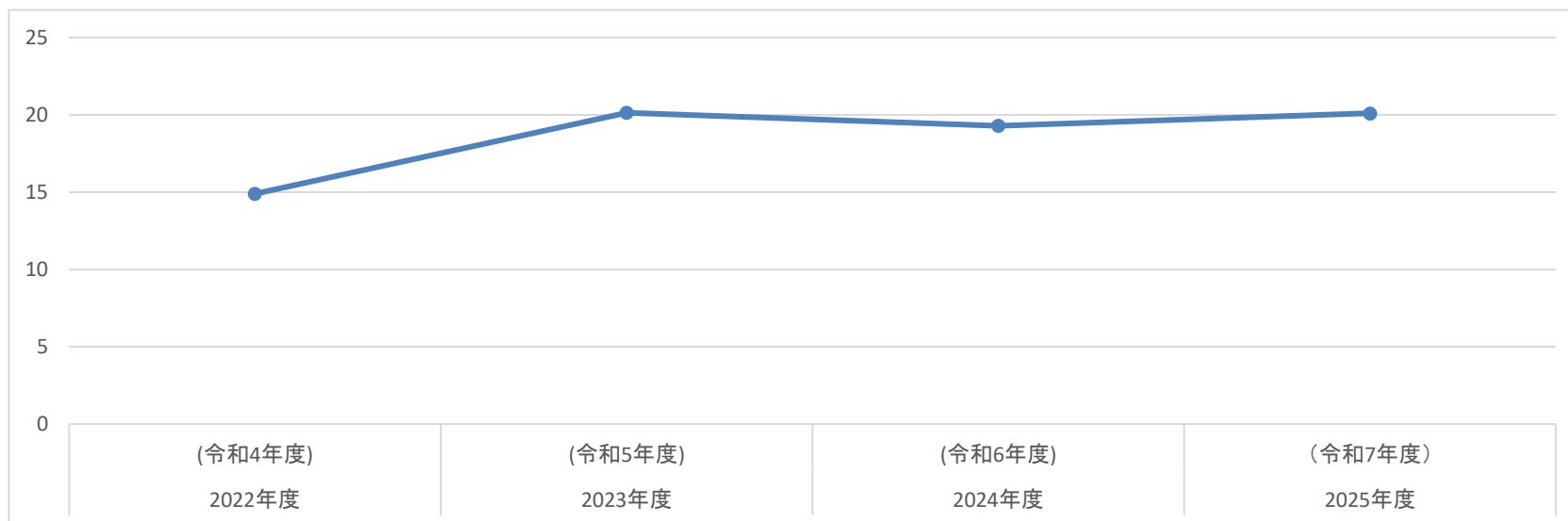
	2022年度 (令和4年度)	2023年度 (令和5年度)	2024年度 (令和6年度)	2025年度 (令和7年度)
新規入院患者数	53	94	114	113



内科(リウマチ・膠原病)

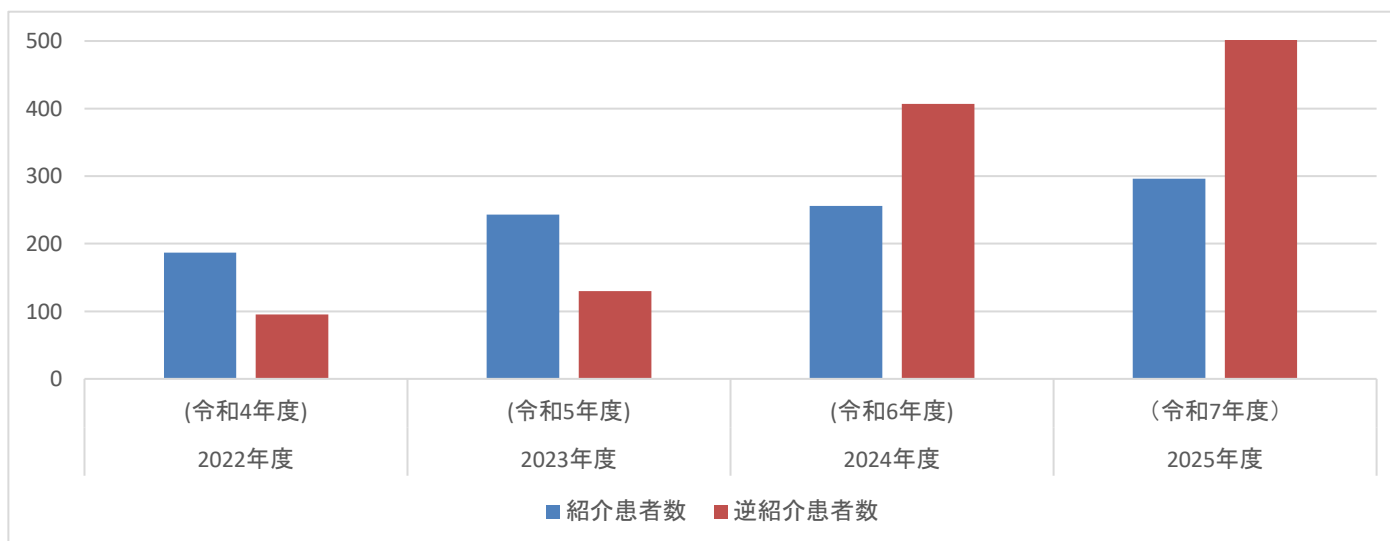
平均在院日数

	2022年度 (令和4年度)	2023年度 (令和5年度)	2024年度 (令和6年度)	2025年度 (令和7年度)
平均在院日数	15	20	19	20



紹介患者数・逆紹介患者数

	2022年度 (令和4年度)	2023年度 (令和5年度)	2024年度 (令和6年度)	2025年度 (令和7年度)
紹介患者数	187	243	256	296
逆紹介患者数	95	130	407	528



内科(リウマチ・膠原病)

患者数

	2022年度 (令和4年度)	2023年度 (令和5年度)	2024年度 (令和6年度)	2025年度 (令和7年度)
関節リウマチ	268	320	365	418
RA MTX使用	143	168	175	204
RA 生物学的製剤使用	96	114	125	138
全身性エリテマトーデス	56	67	75	82
シェーグレン症候群	69	90	112	138
全身性強皮症	64	70	75	81
ANCA関連血管炎	40	51	62	66
皮膚筋炎/多発性筋炎	27	36	42	50
混合性結合組織病	15	18	19	24
リウマチ性多発筋痛症	55	72	84	97
IgG4関連疾患	30	31	37	39
巨細胞性動脈炎	17	19	22	27
好酸球多発血管炎性肉芽腫症	15	21	24	26
ベーチェット病	13	15	18	19
他疾患(膠原病疑い でのご紹介等・経過観察含)	186	197	208	215