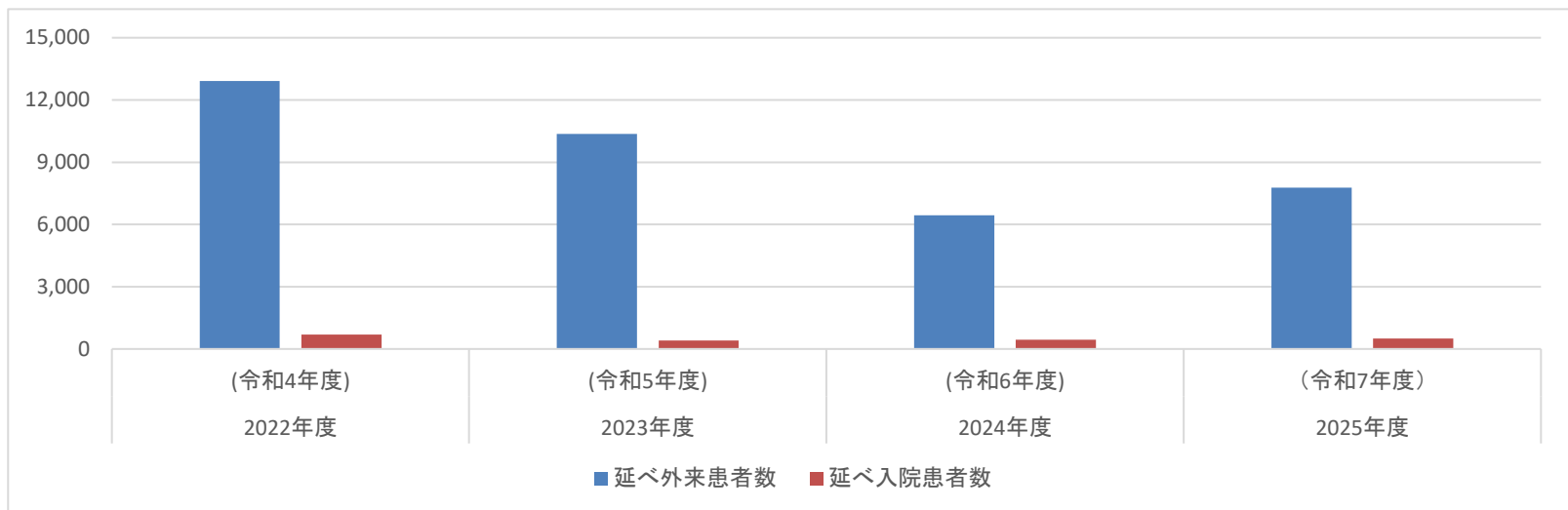


## 皮膚科

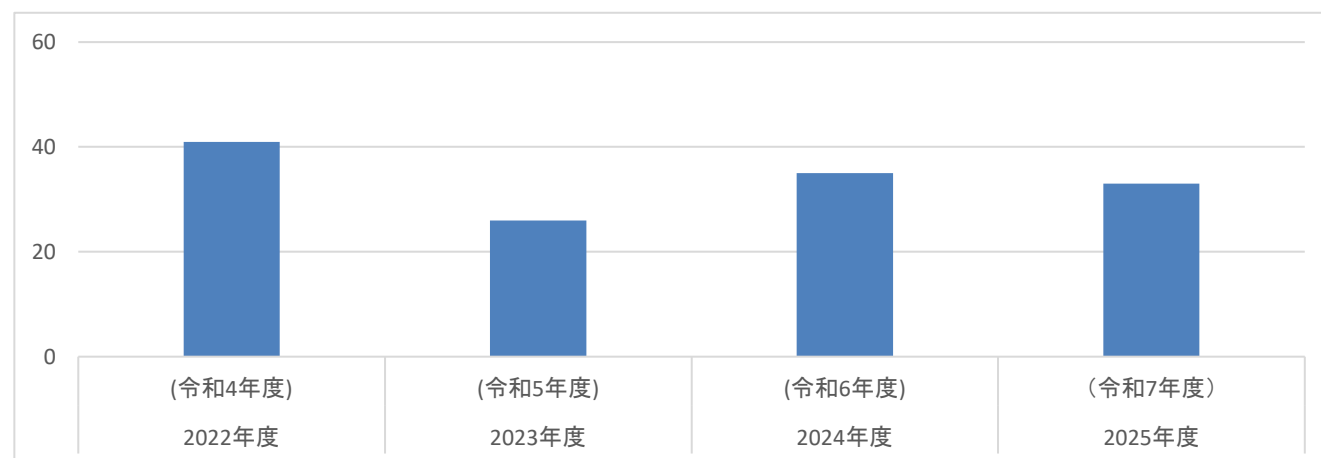
### 延べ外来患者数・入院患者数

	2022年度 (令和4年度)	2023年度 (令和5年度)	2024年度 (令和6年度)	2025年度 (令和7年度)
延べ外来患者数	12,924	10,365	6,435	7,770
延べ入院患者数	702	415	443	495



### 新規入院患者数

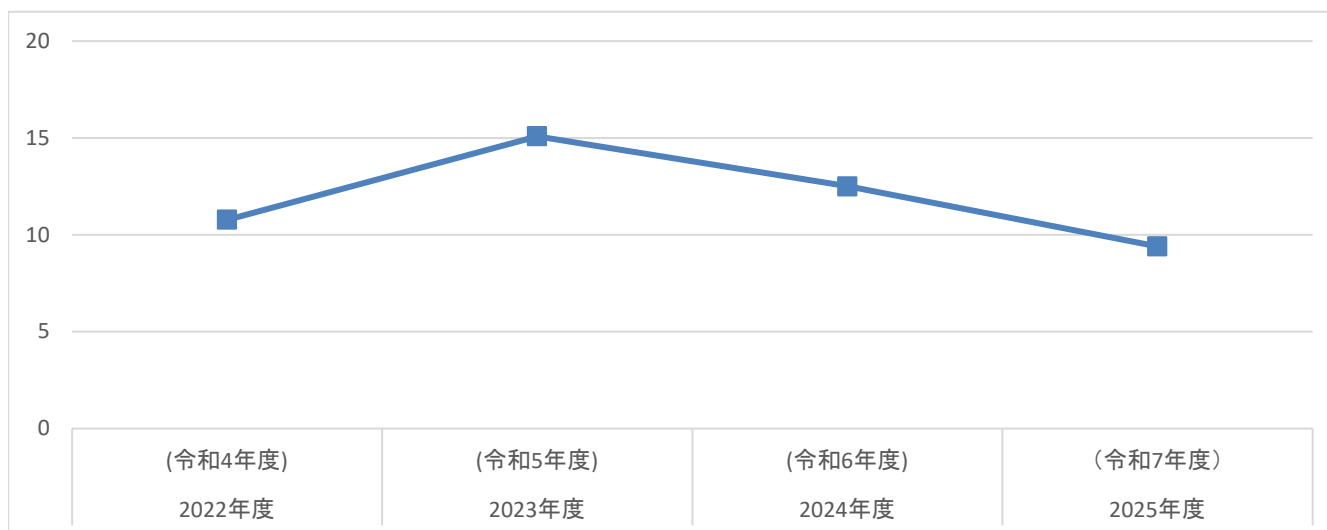
	2022年度 (令和4年度)	2023年度 (令和5年度)	2024年度 (令和6年度)	2025年度 (令和7年度)
新規入院患者数	41	26	35	33



## 皮膚科

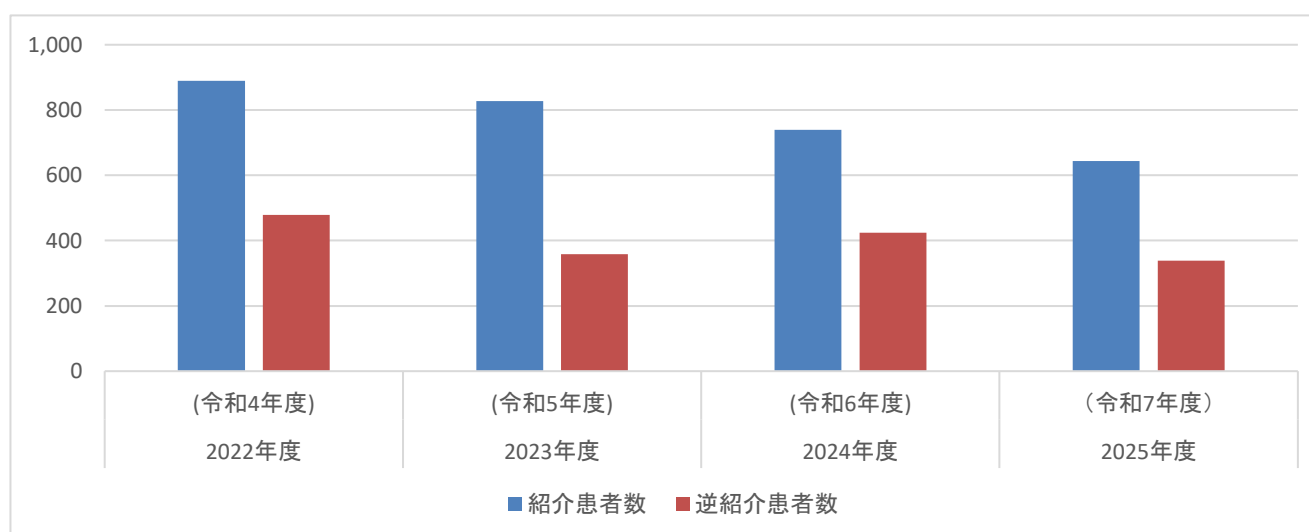
### 平均在院日数

	2022年度 (令和4年度)	2023年度 (令和5年度)	2024年度 (令和6年度)	2025年度 (令和7年度)
平均在院日数	11	15	13	9



### 紹介患者数・逆紹介患者数

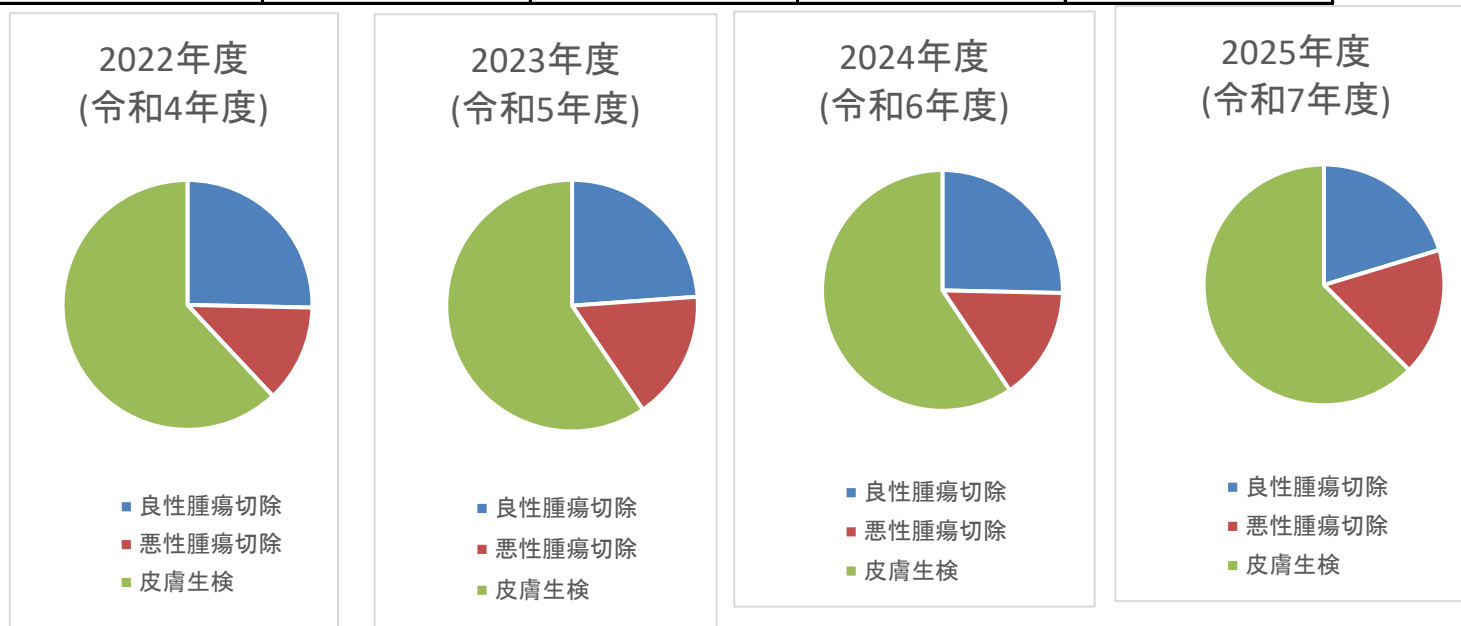
	2022年度 (令和4年度)	2023年度 (令和5年度)	2024年度 (令和6年度)	2025年度 (令和7年度)
紹介患者数	890	827	739	644
逆紹介患者数	479	358	424	338



## 皮膚科

### 手術件数

	2022年度 (令和4年度)	2023年度 (令和5年度)	2024年度 (令和6年度)	2025年度 (令和7年度)
良性腫瘍切除	74	69	55	39
悪性腫瘍切除	37	48	33	33
皮膚生検	181	172	129	120
合計	292	289	217	192



### パッチテスト件数

	2022年度 (令和4年度)	2023年度 (令和5年度)	2024年度 (令和6年度)	2025年度 (令和7年度)
パッチテスト		70	30	35