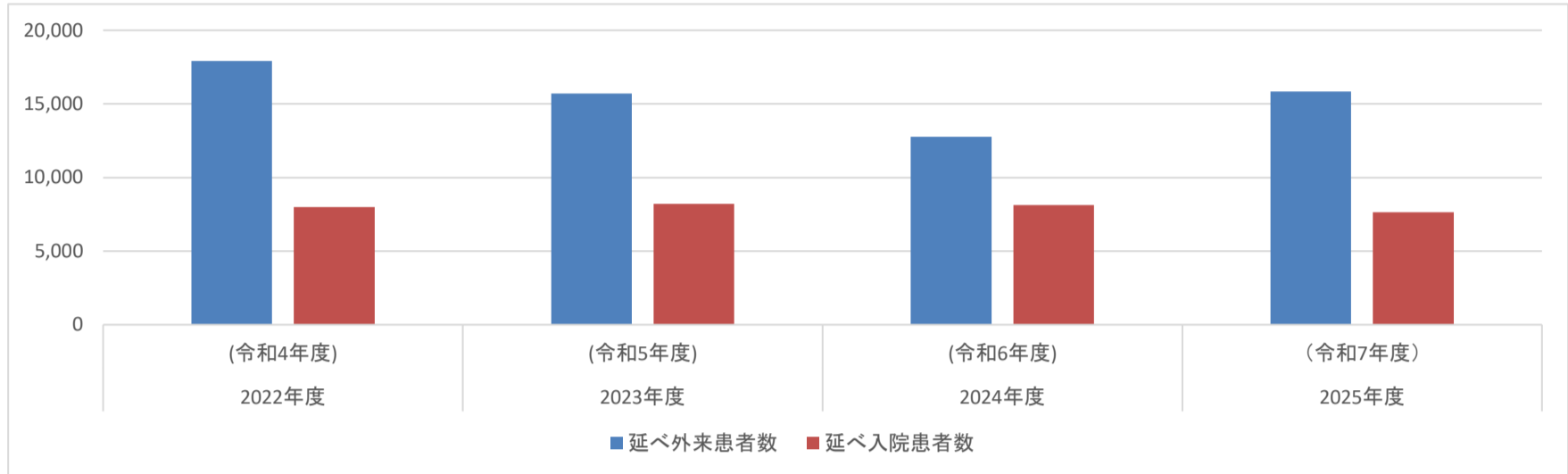


## 産婦人科

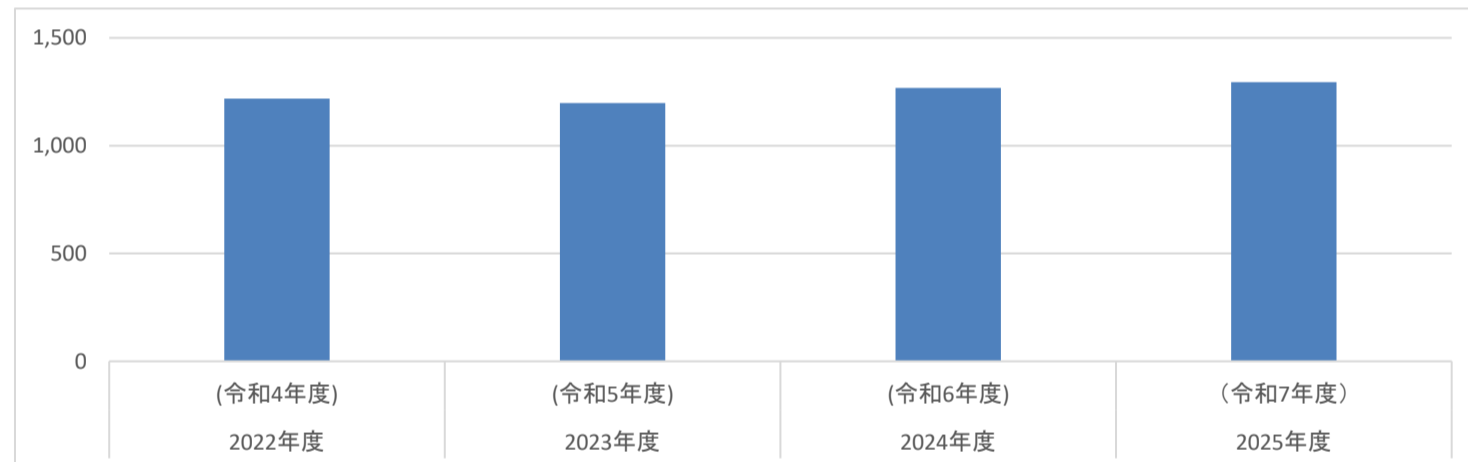
### 延べ外来患者数・入院患者数

	2022年度 (令和4年度)	2023年度 (令和5年度)	2024年度 (令和6年度)	2025年度 (令和7年度)
延べ外来患者数	17,926	15,711	12,777	15,834
延べ入院患者数	8,005	8,212	8,130	7,647



### 新規入院患者数

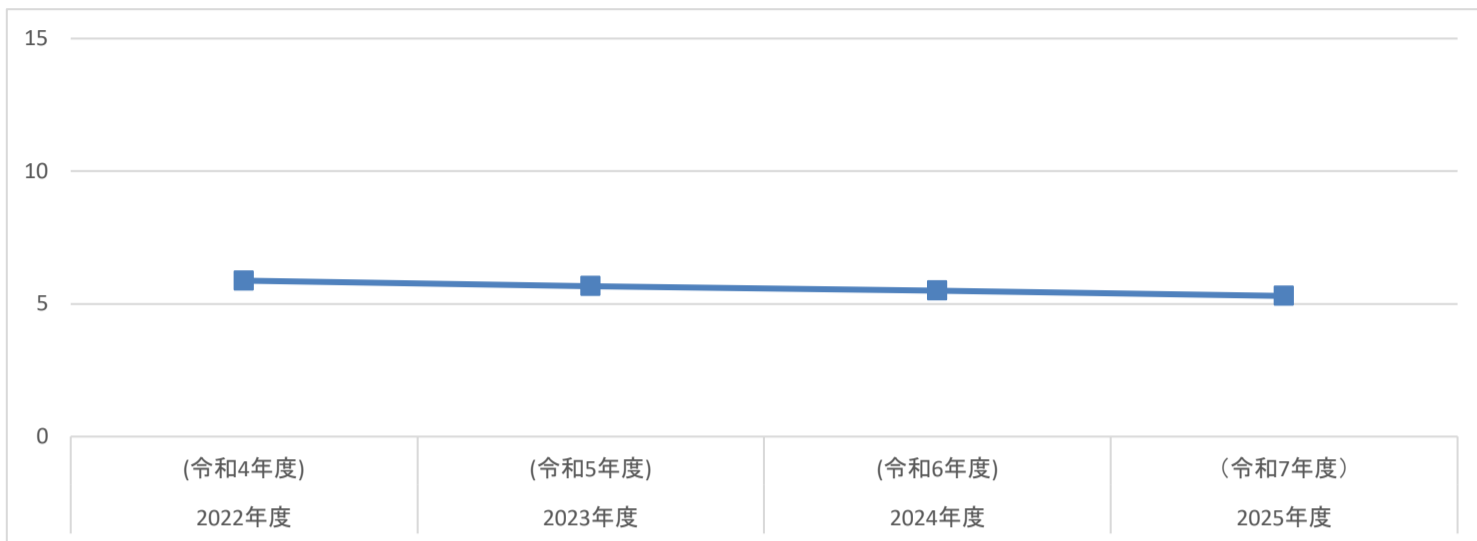
	2022年度 (令和4年度)	2023年度 (令和5年度)	2024年度 (令和6年度)	2025年度 (令和7年度)
新規入院患者数	1,218	1,197	1,267	1,294



## 産婦人科

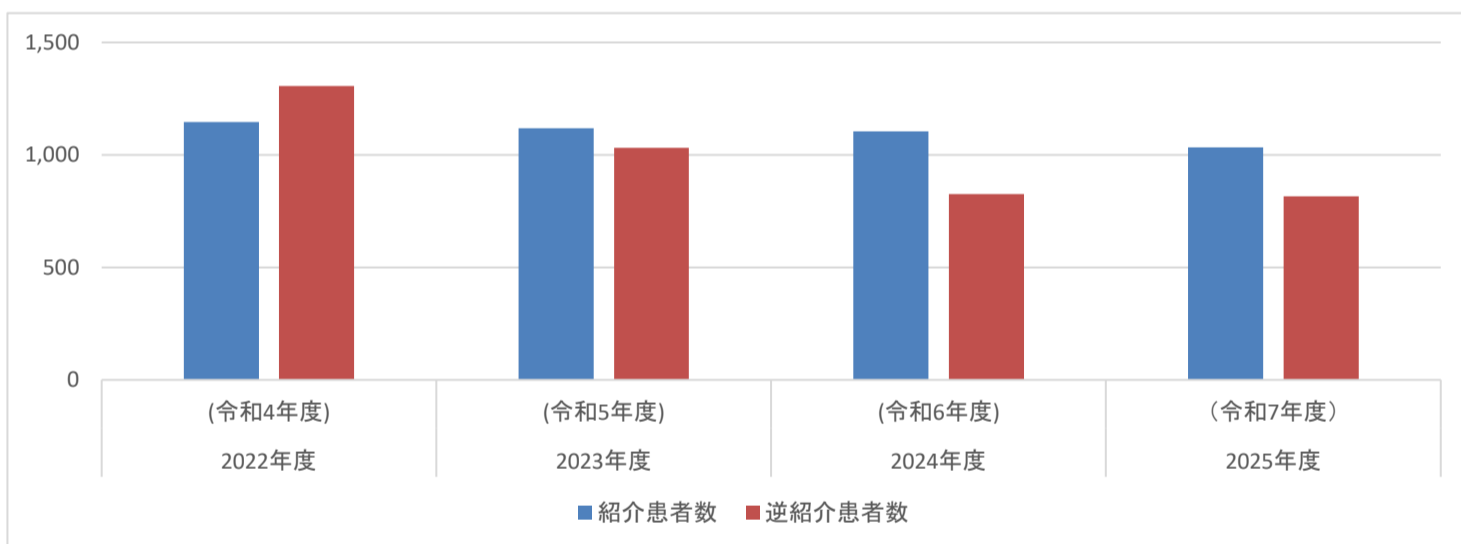
### 平均在院日数

	2022年度 (令和4年度)	2023年度 (令和5年度)	2024年度 (令和6年度)	2025年度 (令和7年度)
平均在院日数	6	6	6	5



### 紹介患者数・逆紹介患者数

	2022年度 (令和4年度)	2023年度 (令和5年度)	2024年度 (令和6年度)	2025年度 (令和7年度)
紹介患者数	1,147	1,119	1,104	1,034
逆紹介患者数	1,307	1,032	827	816



## 産婦人科

### 主な治療(診療)内容と件数:産科

	2022年度 (令和4年度)	2023年度 (令和5年度)	2024年度 (令和6年度)	2025年度 (令和7年度)
分娩数(22週以降)	235	190	185	151
うち早産数	16	9	9	4
帝王切開術	100 42.6%	78 41.1%	63 34.1%	63 41.7%
吸引分娩	15 6.4%	4 2.1%	8 4.3%	5 3.3%
鉗子分娩	5 2.1%	10 5.3%	7 3.8%	3 2.0%
頸管縫縮術	0	0	0	0
流産手術(人工中絶含)	27	18	22	31

### 主な治療(診療)内容と件数:婦人科

	2022年度 (令和4年度)	2023年度 (令和5年度)	2024年度 (令和6年度)	2025年度 (令和7年度)
子宮頸癌	18	9	28	19
子宮体癌(癌肉腫・肉腫含む)	24	30	67	37
卵巣癌(境界悪性含む)	26	45	22	52
絨毛性疾患	6	1	10	1
CIN(CIS,AIS含む)	52	67	74	71
良性疾患	234	305	448	505

### 子宮頸癌における手術件数

	2022年度 (令和4年度)	2023年度 (令和5年度)	2024年度 (令和6年度)	2025年度 (令和7年度)
単純子宮全摘術	0	0	3	1
準広汎子宮全摘術	3	2	4	1
広汎子宮全摘術	8	5	12	9
腹腔鏡下非広汎子宮全摘術	0	0	0	2
腹腔鏡下広汎子宮全摘術	0	0	0	0

## 産婦人科

### 子宮体癌(癌肉腫・肉腫含む)における手術件数

	2022年度 (令和4年度)	2023年度 (令和5年度)	2024年度 (令和6年度)	2025年度 (令和7年度)
単純子宮全摘術のみ	9	10	8	7
+PLAのみ	0	0	3	2
+PLA+PALA	2	3	14	9
準広汎子宮全摘術のみ	0	2	1	1
+PLAのみ	0	0	0	0
+PLA+PALA	0	0	1	0
広汎子宮全摘術	0	0	1	0
腹腔鏡下子宮体癌根治術 (骨盤内リンパ節郭清まで含)	9	9	23	8
ロボット支援下子宮体癌根治術 (リンパ節郭清なし)	4	3	9	7

※PLA:骨盤内リンパ節郭清 PALA:傍大動脈リンパ節郭清

### 卵巣癌(境界悪性含む)における手術件数

	2022年度 (令和4年度)	2023年度 (令和5年度)	2024年度 (令和6年度)	2025年度 (令和7年度)
妊孕生温存手術	0	2	0	2
基本手術	11	21	13	17
Staging laparotomy	4	6	3	9
その他手術	11	19	8	20

※基本手術:子宮全摘術+両側付属器摘出術+大網摘出術

※Staging laparotomy:基本術式+PLA+PALA

### 良性疾患における手術件数

	2022年度 (令和4年度)	2023年度 (令和5年度)	2024年度 (令和6年度)	2025年度 (令和7年度)
開腹手術	45	103	65	74
腹腔鏡下手術	161	181	171	189
腔式手術	87	114	123	114
子宮鏡下手術	57	71	79	82
ロボット支援下手術	16	21	10	46