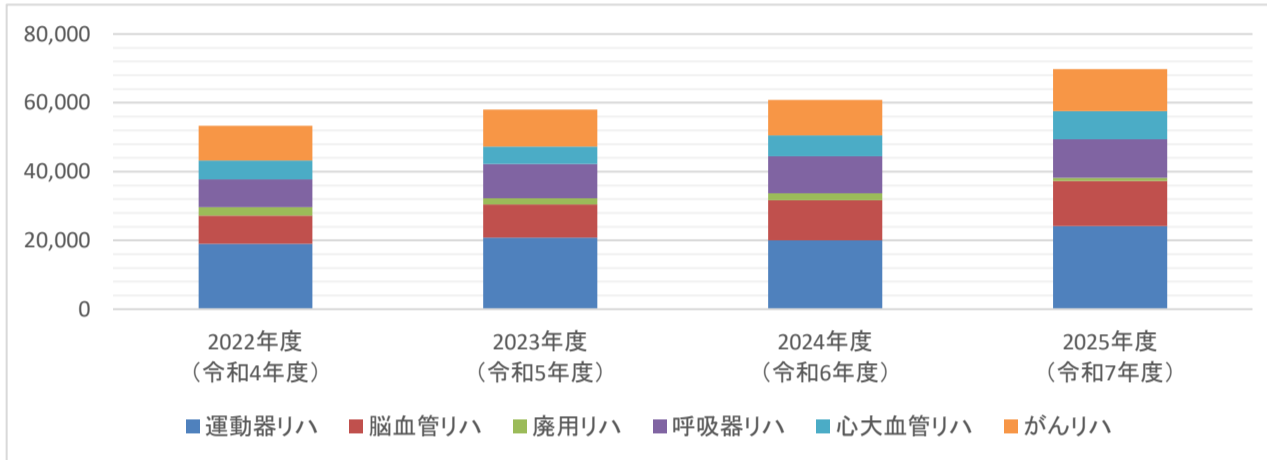


リハビリテーション室

PT単位数

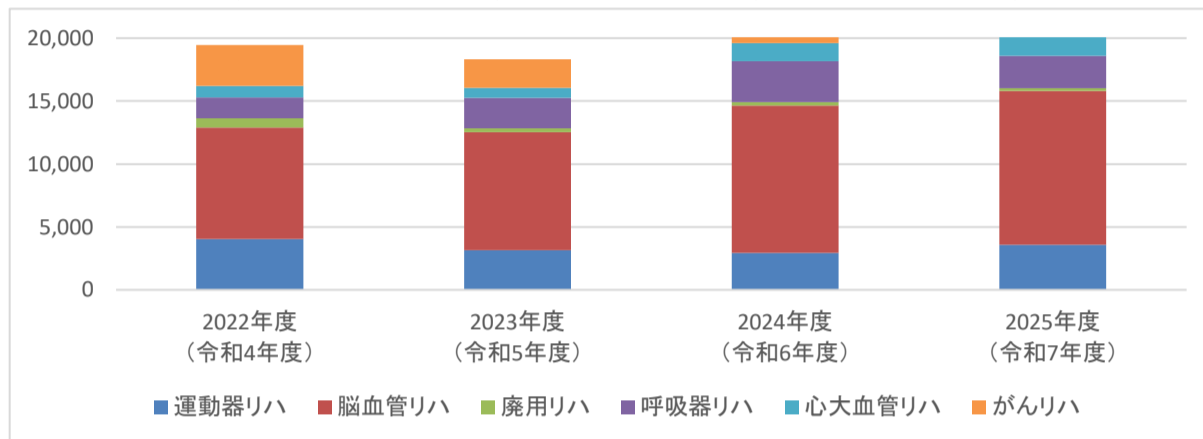
	2022年度 (令和4年度)	2023年度 (令和5年度)	2024年度 (令和6年度)	2025年度 (令和7年度)
運動器リハ	18,983	20,821	19,973	24,126
脳血管リハ	8,232	9,640	11,665	13,151
廃用リハ	2,486	1,745	2,061	874
呼吸器リハ	8,068	10,043	10,823	11,266
心大血管リハ	5,493	4,976	5,973	8,116
がんリハ	10,089	10,784	10,365	12,285
合計	53,351	58,009	60,860	69,818



リハビリテーション室

OT単位数

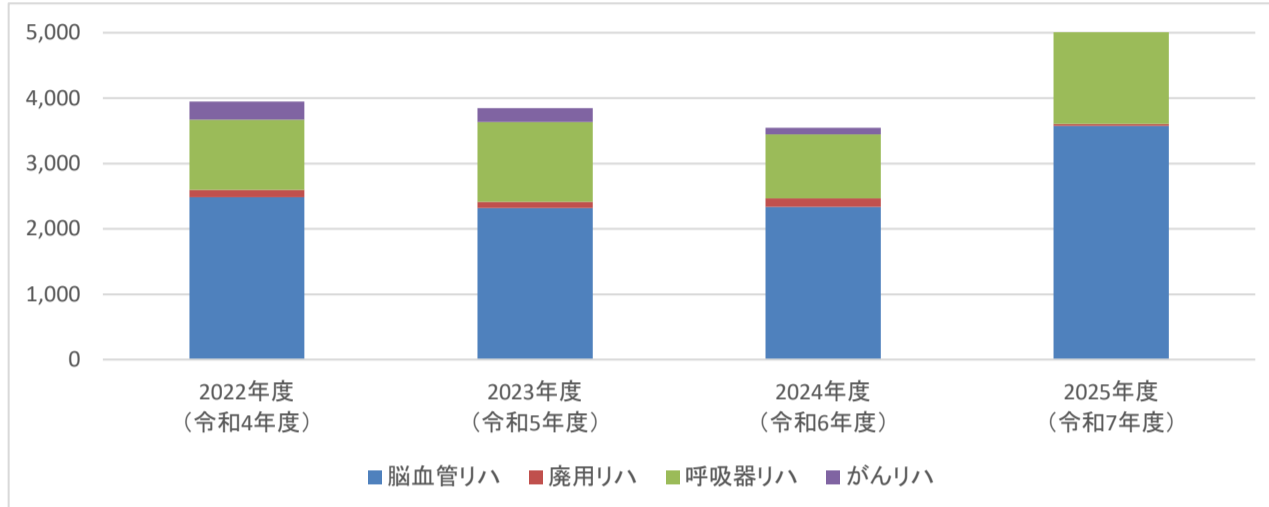
	2022年度 (令和4年度)	2023年度 (令和5年度)	2024年度 (令和6年度)	2025年度 (令和7年度)
運動器リハ	4,055	3,158	2,948	3,586
脳血管リハ	8,835	9,363	11,681	12,210
廃用リハ	738	304	280	223
呼吸器リハ	1,665	2,422	3,253	2,580
心大血管リハ	917	797	1,444	2,223
がんリハ	3,241	2,276	2,440	3,160
合計	19,451	18,320	22,046	23,982



リハビリテーション室

ST単位数

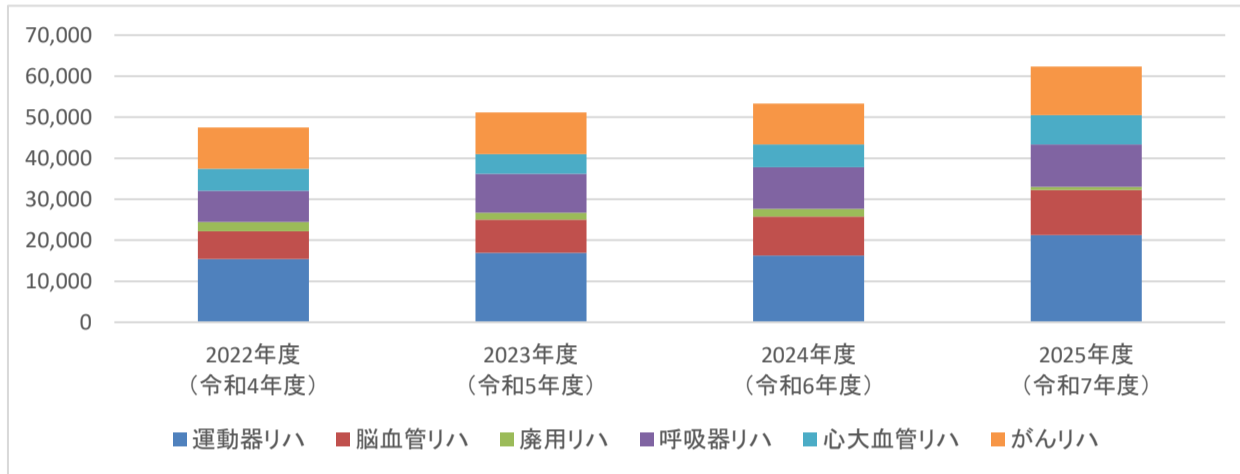
	2022年度 (令和4年度)	2023年度 (令和5年度)	2024年度 (令和6年度)	2025年度 (令和7年度)
脳血管リハ	2,482	2,320	2,334	3,577
廃用リハ	114	95	131	28
呼吸器リハ	1,075	1,222	979	2,035
がんリハ	278	212	104	322
合計	3,949	3,849	3,548	5,962



リハビリテーション室

PT延べ人数

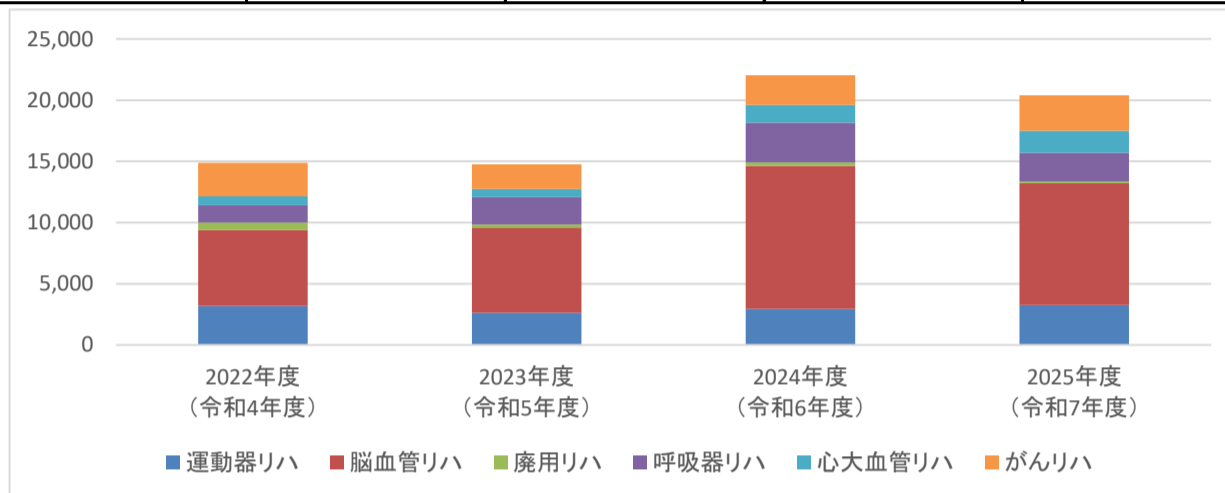
	2022年度 (令和4年度)	2023年度 (令和5年度)	2024年度 (令和6年度)	2025年度 (令和7年度)
運動器リハ	15,430	16,976	16,247	21,230
脳血管リハ	6,754	8,051	9,502	10,984
廃用リハ	2,297	1,667	1,920	796
呼吸器リハ	7,599	9,519	10,096	10,320
心大血管リハ	5,328	4,780	5,563	7,134
がんリハ	10,089	10,154	9,963	11,900
合計	47,497	51,147	53,291	62,364



リハビリテーション室

OT延べ人数

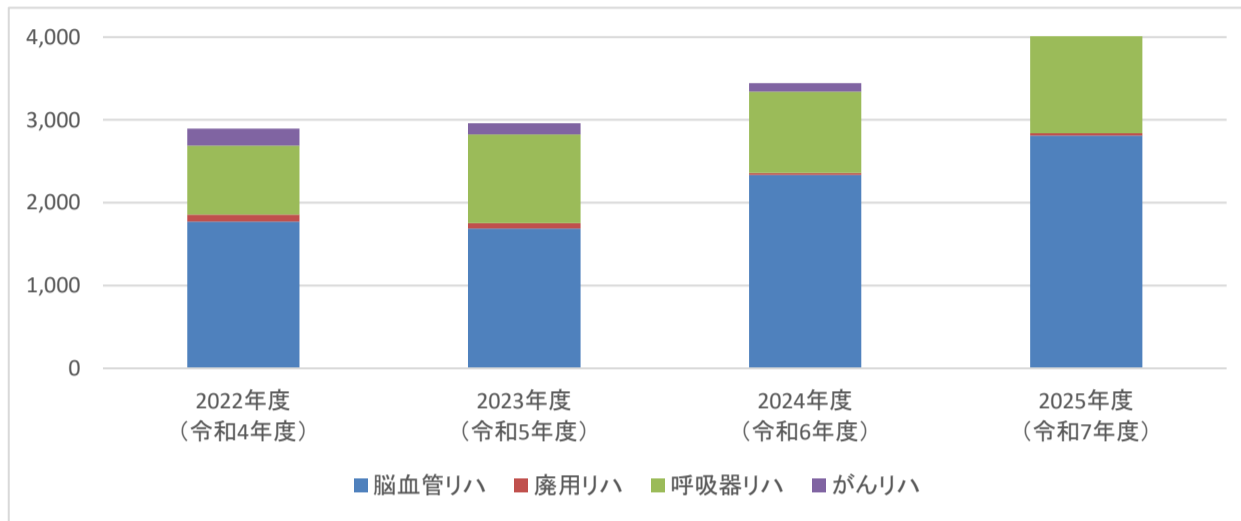
	2022年度 (令和4年度)	2023年度 (令和5年度)	2024年度 (令和6年度)	2025年度 (令和7年度)
運動器リハ	3,207	2,609	2,948	3,248
脳血管リハ	6,184	6,982	11,681	9,964
廃用リハ	618	256	280	167
呼吸器リハ	1,398	2,216	3,253	2,308
心大血管リハ	729	668	1,444	1,794
がんリハ	2,756	2,028	2,440	2,909
合計	14,892	14,759	22,046	20,390



リハビリテーション室

ST延べ人数

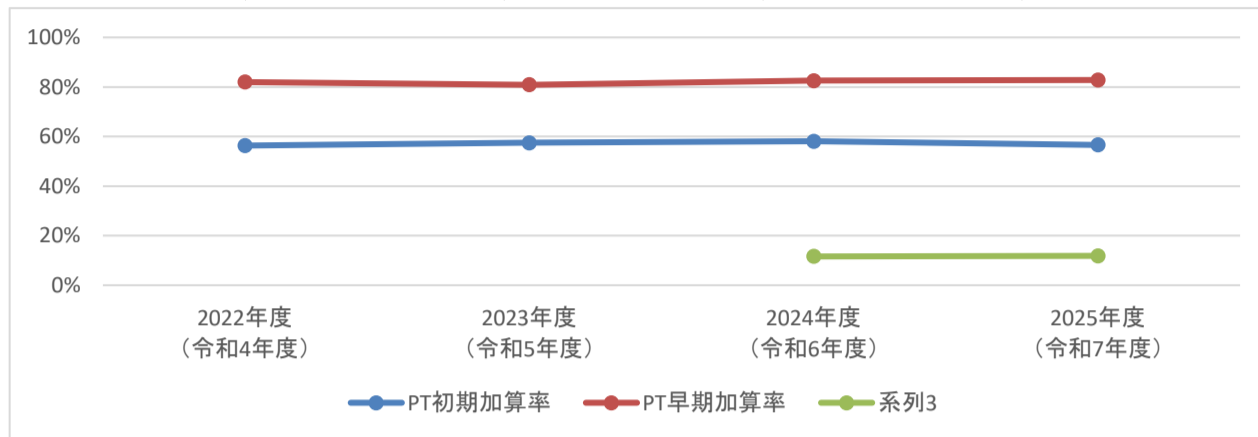
	2022年度 (令和4年度)	2023年度 (令和5年度)	2024年度 (令和6年度)	2025年度 (令和7年度)
脳血管リハ	1,772	1,689	2,334	2,811
廃用リハ	82	67	27	27
呼吸器リハ	834	1,067	979	1,837
がんリハ	208	137	104	267
合計	2,896	2,960	3,444	4,942



リハビリテーション室

PT加算率

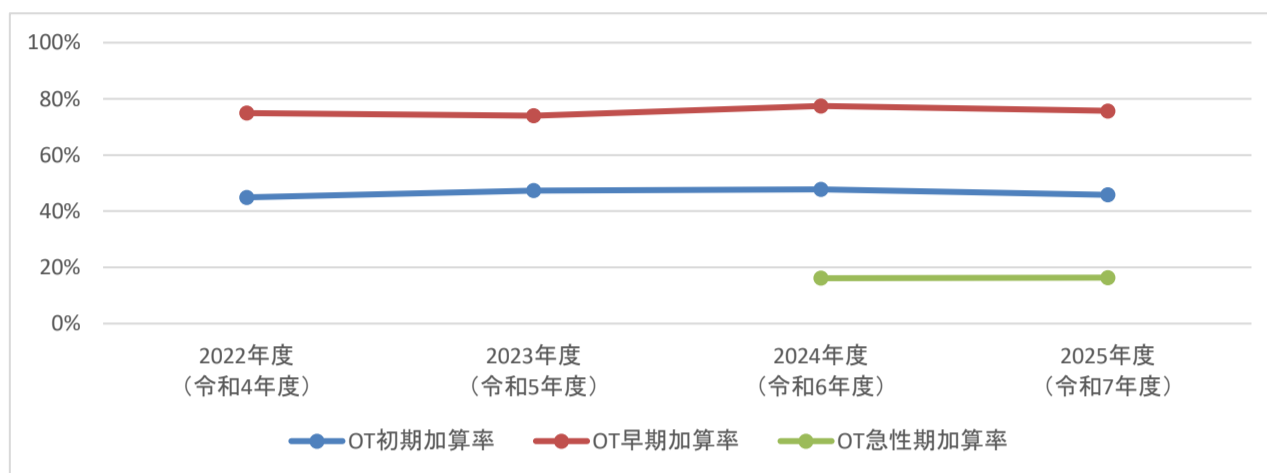
	2022年度 (令和4年度)	2023年度 (令和5年度)	2024年度 (令和6年度)	2025年度 (令和7年度)
PT初期加算率	56.37%	57.50%	58.12%	56.58%
PT早期加算率	82.01%	80.87%	82.55%	82.83%
PT急性期加算率			11.61%	11.86%



リハビリテーション室

OT加算率

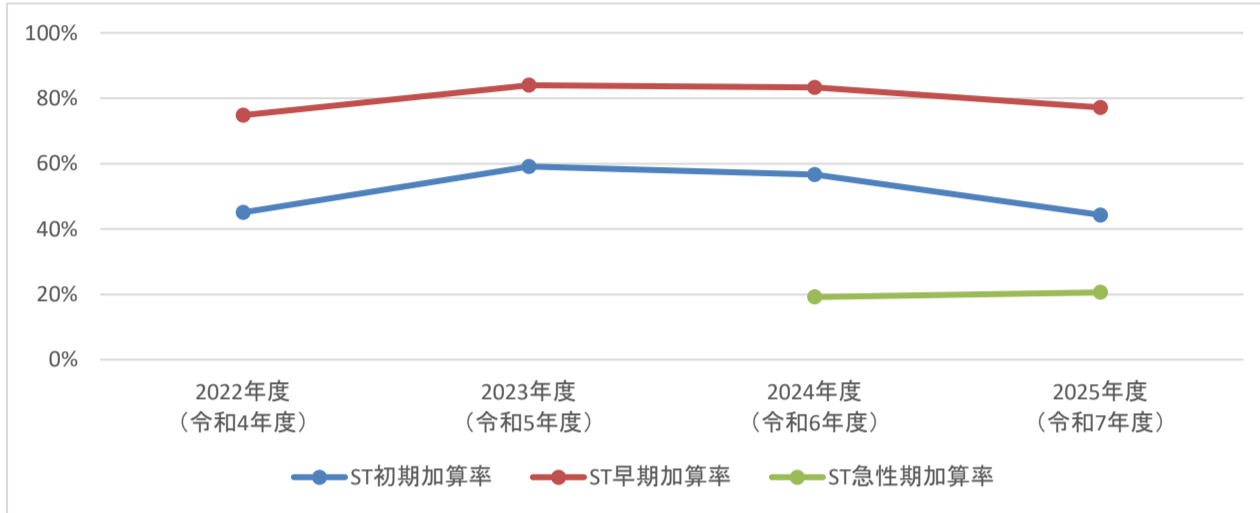
	2022年度 (令和4年度)	2023年度 (令和5年度)	2024年度 (令和6年度)	2025年度 (令和7年度)
OT初期加算率	44.94%	47.29%	47.78%	45.88%
OT早期加算率	74.92%	74.00%	77.47%	75.69%
OT急性期加算率			16.15%	16.37%



リハビリテーション室

ST加算率

	2022年度 (令和4年度)	2023年度 (令和5年度)	2024年度 (令和6年度)	2025年度 (令和7年度)
ST初期加算率	45.03%	59.11%	56.62%	44.30%
ST早期加算率	74.81%	83.97%	83.35%	77.18%
ST急性期加算率			19.17%	20.59%



リハビリテーション室

認定資格療法士数(令和8(2026)年4月現在)

日本心臓リハビリテーション学会 心臓リハビリテーション指導士	2人
3学会合同呼吸療法認定士	6人
がんのリハビリテーション研修会 修了者	22人
日本理学療法士協会 認定理学療法士 神経	1人
日本理学療法士協会 認定理学療法士 脳卒中	1人
日本理学療法士協会 認定理学療法士 スポーツ	1人
登録理学療法士	8人
新リンパ浮腫研修 修了者	3人
福祉住環境コーディネーター2級	2人
緩和ケア研修 修了者	7人
集中治療理学療法士	1人
心電図検定2級	2人
回復期病棟セラピストマネジャー	2人
日本ボバース研究会講習会基礎B・上級終了	1人
Semmes Weinstein monofilament test講習 修了者	2人
AHA-BLSプロバイダー	2人
生活行為向上マネジメント(MTDLP)研修 修了者	1人
JRAT Rスタッフ	1人
PT協会指定管理者(上級)	2人
臨床教員	4人
臨床実習指導者講習会修了者	16人