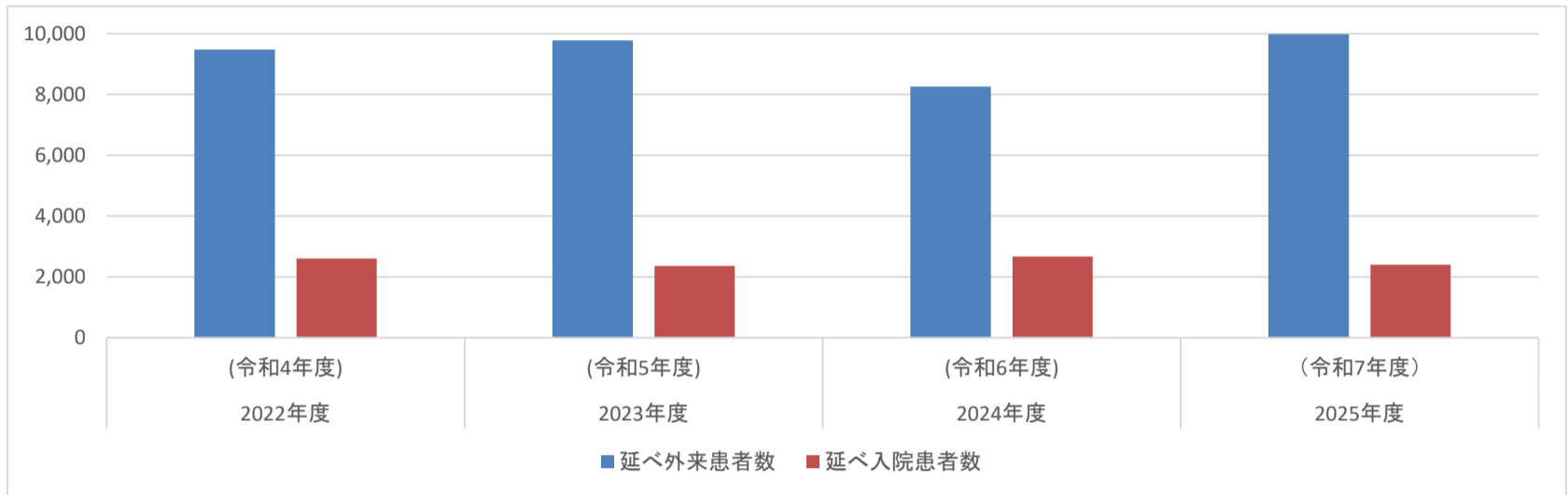


## 乳腺外科

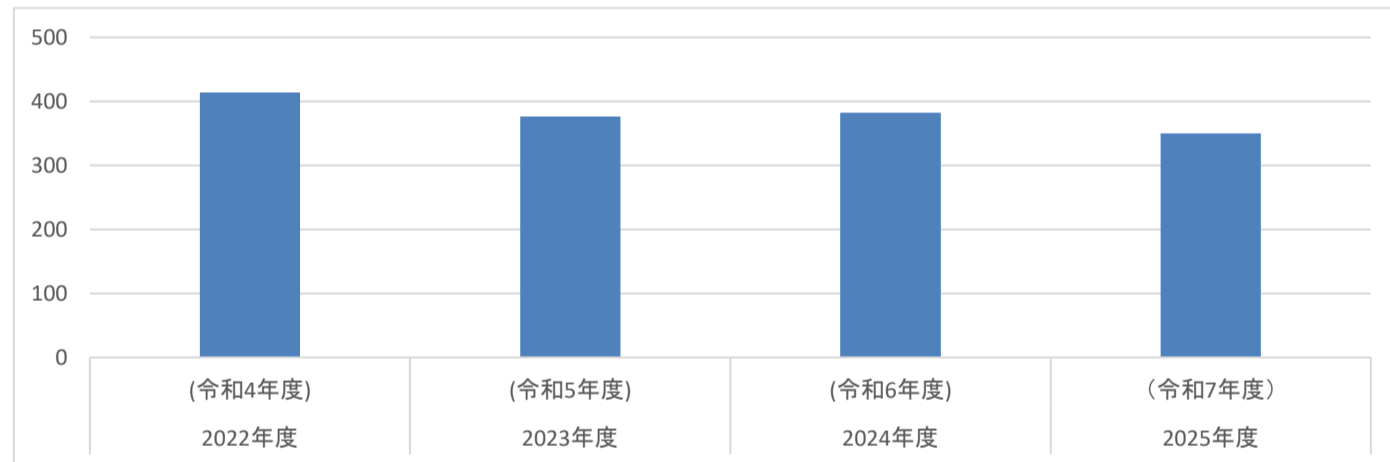
### 延べ外来患者数・入院患者数

	2022年度 (令和4年度)	2023年度 (令和5年度)	2024年度 (令和6年度)	2025年度 (令和7年度)
延べ外来患者数	9,480	9,782	8,259	9,988
延べ入院患者数	2,608	2,357	2,674	2,400



### 新規入院患者数

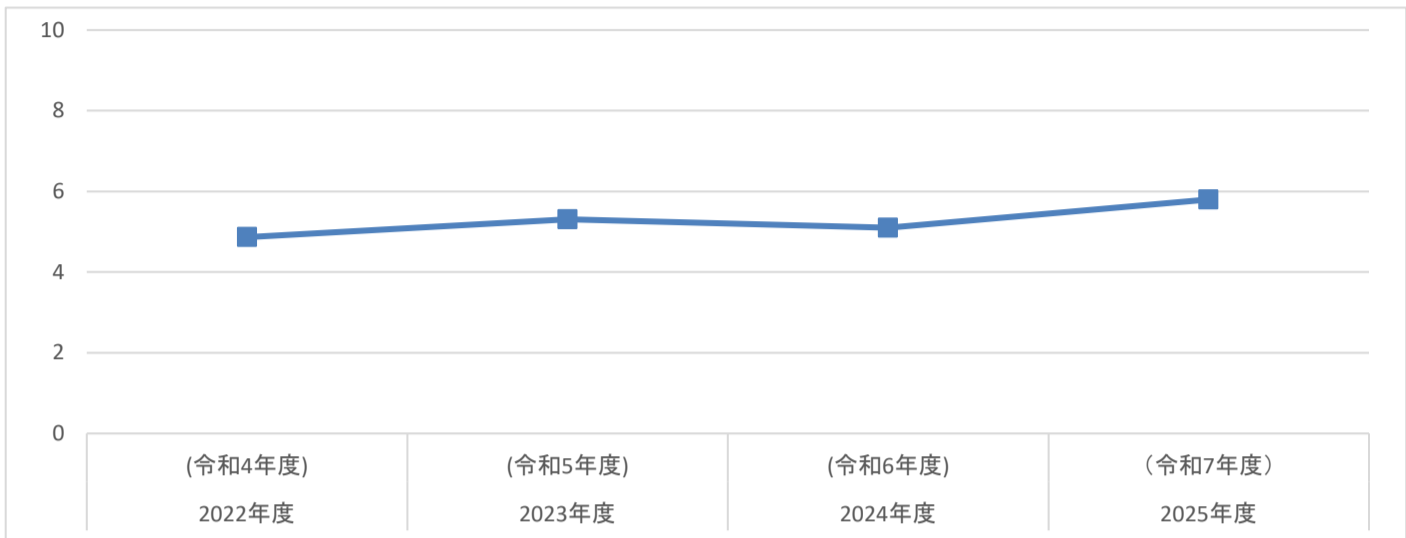
	2022年度 (令和4年度)	2023年度 (令和5年度)	2024年度 (令和6年度)	2025年度 (令和7年度)
新規入院患者数	414	376	382	350



## 乳腺外科

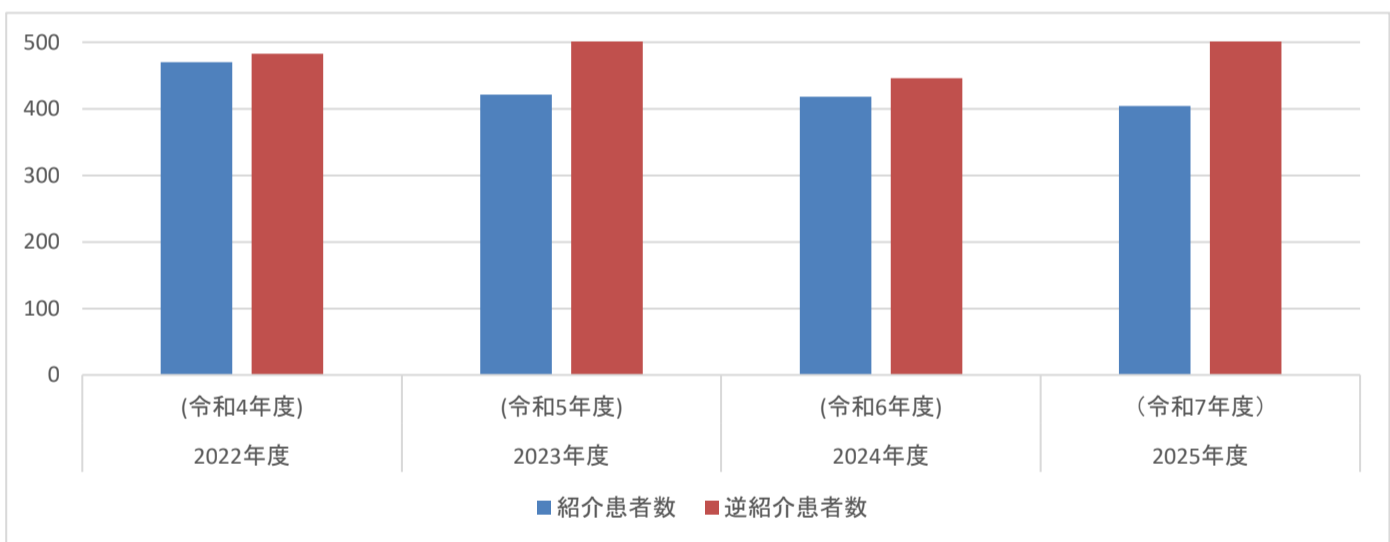
### 平均在院日数

	2022年度 (令和4年度)	2023年度 (令和5年度)	2024年度 (令和6年度)	2025年度 (令和7年度)
平均在院日数	5	5	5	6



### 紹介患者数・逆紹介患者数

	2022年度 (令和4年度)	2023年度 (令和5年度)	2024年度 (令和6年度)	2025年度 (令和7年度)
紹介患者数	470	421	418	404
逆紹介患者数	483	548	446	815



## 乳腺外科

### 手術件数及び追加切除割合

	2022年度 (令和4年度)	2023年度 (令和5年度)	2024年度 (令和6年度)	2025年度 (令和7年度)
乳房部分切除術	119	129	118	147
切除断端陽性のため 追加切除施行例	5	1	2	2
乳房切除術	127	120	125	109
切除断端陽性のため 追加切除施行例	0	0	0	0
乳房同時再建例 人工物による再建	22	15	11	13
乳房同時再建例 自家組織再建	1	0	0	0
その他	0	8	0	0
合計	246	257	243	256
切除断端陽性のため 追加切除施行例	5	1	2	2

### その他の乳腺疾患の手術

	2022年度 (令和4年度)	2023年度 (令和5年度)	2024年度 (令和6年度)	2025年度 (令和7年度)
腫瘍摘出術	33	38	36	46
乳房全摘術	1	1	0	1
合計	34	39	36	47

### 手術合併症にて再手術を要した割合

	2022年度 (令和4年度)	2023年度 (令和5年度)	2024年度 (令和6年度)	2025年度 (令和7年度)
総手術数	279	296	279	306
創部感染にて再手術	0	0	0	0
術後出血にて再手術	0	0	1	2