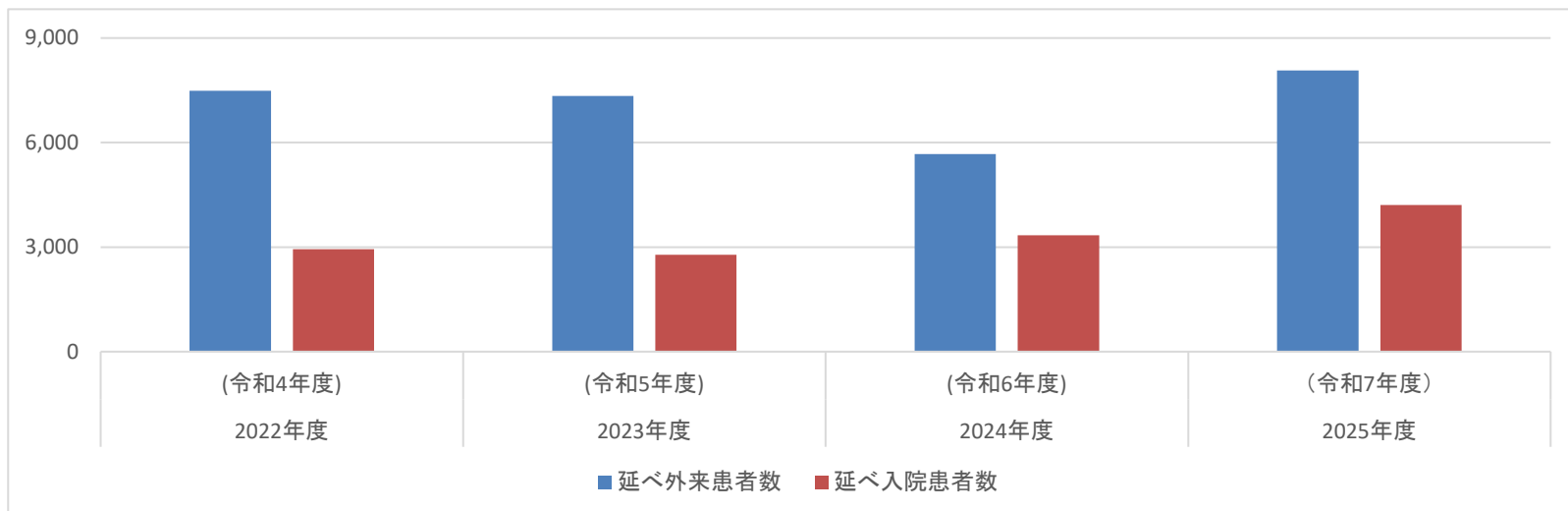


内科(腫瘍・緩和医療)

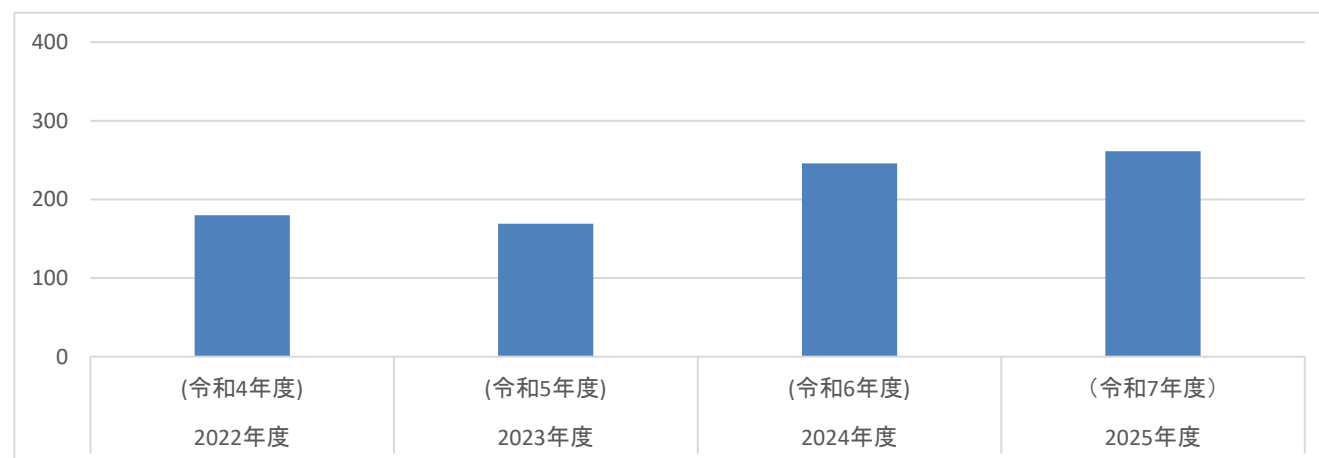
延べ外来患者数・入院患者数

| | 2022年度 (令和4年度) | 2023年度 (令和5年度) | 2024年度 (令和6年度) | 2025年度 (令和7年度) |
|---------|-------------------|-------------------|-------------------|-------------------|
| 延べ外来患者数 | 7,487 | 7,342 | 5,665 | 8,069 |
| 延べ入院患者数 | 2,936 | 2,778 | 3,342 | 4,203 |



新規入院患者数

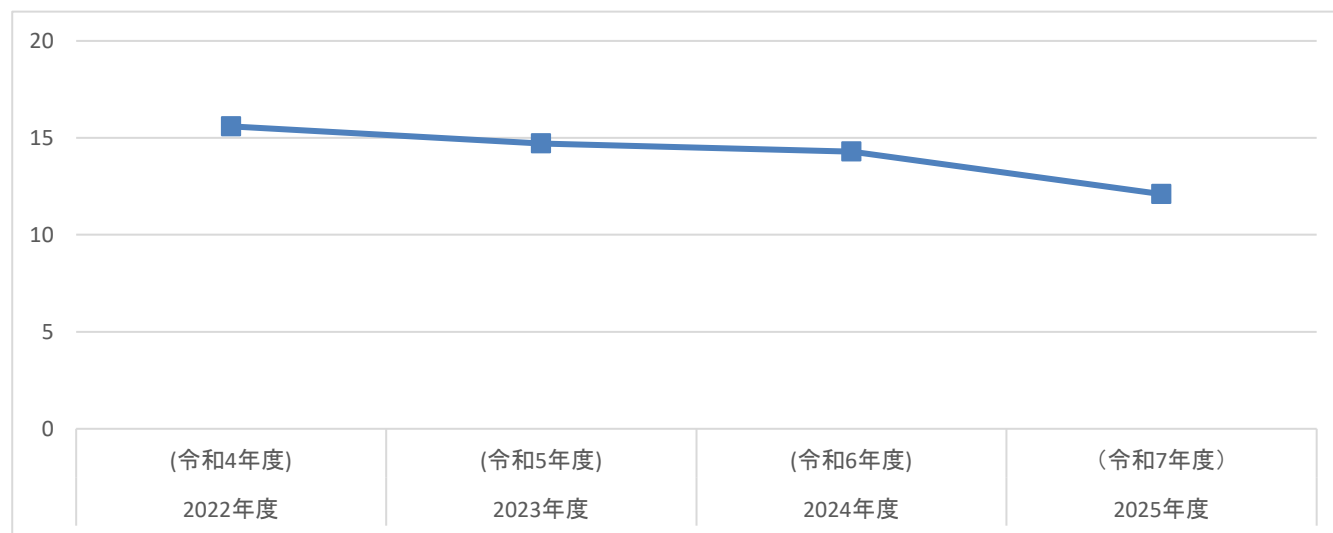
| | 2022年度 (令和4年度) | 2023年度 (令和5年度) | 2024年度 (令和6年度) | 2025年度 (令和7年度) |
|---------|-------------------|-------------------|-------------------|-------------------|
| 新規入院患者数 | 180 | 169 | 246 | 261 |



内科(腫瘍・緩和医療)

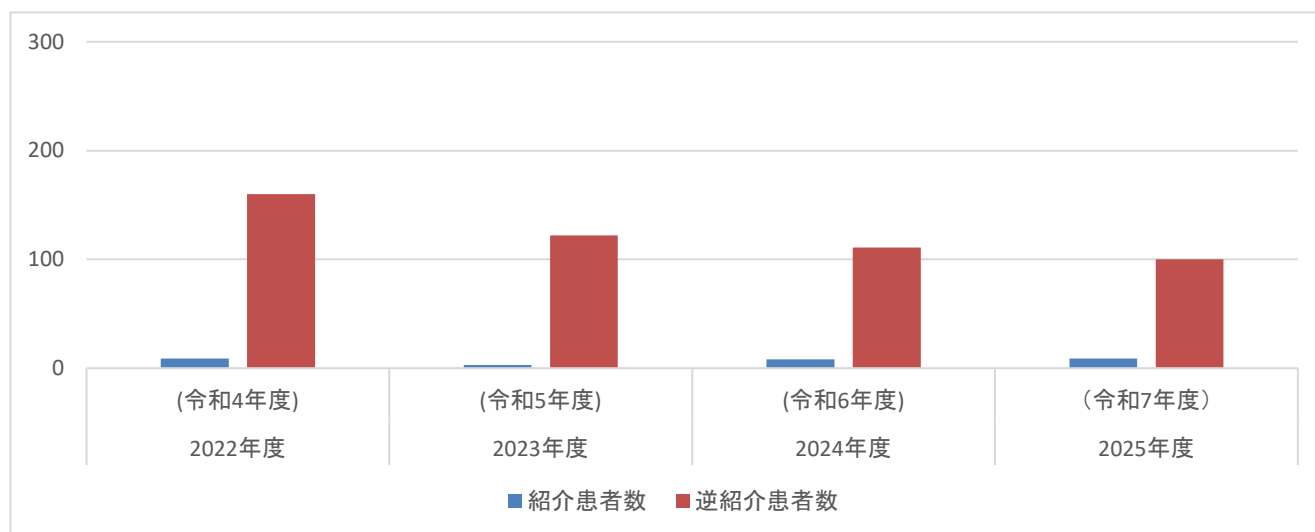
平均在院日数

| | 2022年度 (令和4年度) | 2023年度 (令和5年度) | 2024年度 (令和6年度) | 2025年度 (令和7年度) |
|--------|-------------------|-------------------|-------------------|-------------------|
| 平均在院日数 | 16 | 15 | 14 | 12 |



紹介患者数・逆紹介患者数

| | 2022年度 (令和4年度) | 2023年度 (令和5年度) | 2024年度 (令和6年度) | 2025年度 (令和7年度) |
|--------|-------------------|-------------------|-------------------|-------------------|
| 紹介患者数 | 9 | 3 | 8 | 9 |
| 逆紹介患者数 | 160 | 122 | 111 | 100 |



内科(腫瘍・緩和医療)

患者数

| | 2022年度 (令和4年度) | 2023年度 (令和5年度) | 2024年度 (令和6年度) | 2025年度 (令和7年度) |
|----------------|-------------------|-------------------|-------------------|-------------------|
| 頭頸部がん | 12 | 5 | 2 | 1 |
| 肺がん | 72 | 56 | 49 | 32 |
| 乳がん | 83 | 68 | 70 | 45 |
| 食道がん | 9 | 6 | 5 | 3 |
| 胃がん | 49 | 27 | 35 | 14 |
| 肝胆膵がん | 112 | 86 | 90 | 46 |
| 大腸がん | 89 | 80 | 83 | 38 |
| 婦人科がん | 6 | 9 | 17 | 10 |
| 泌尿器がん | 3 | 2 | 1 | 0 |
| 神経内分泌腫瘍(含むNEC) | 6 | 1 | 1 | 2 |
| 肉腫 | 5 | 5 | 5 | 3 |
| 原発不明がん | 3 | 3 | 2 | 1 |
| 甲状腺がん | 0 | 0 | 0 | 0 |
| 悪性黒色腫 | 2 | 2 | 3 | 1 |
| その他 | 3 | 0 | 1 | 15 |
| 合計 | 454 | 350 | 364 | 211 |