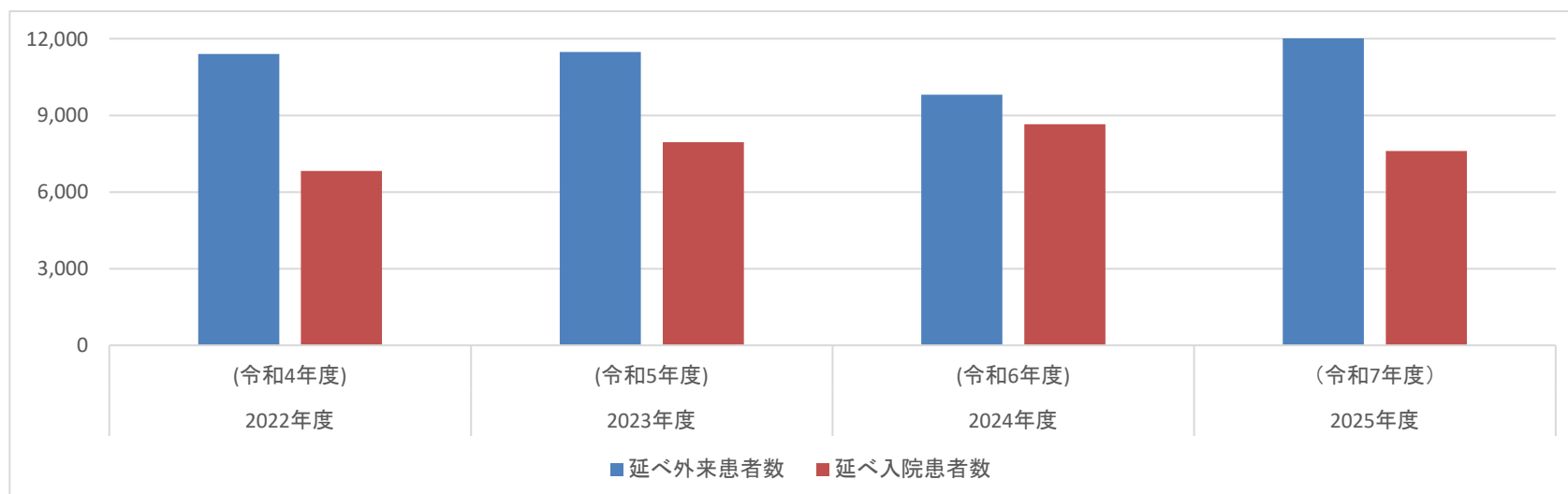


## 形成外科

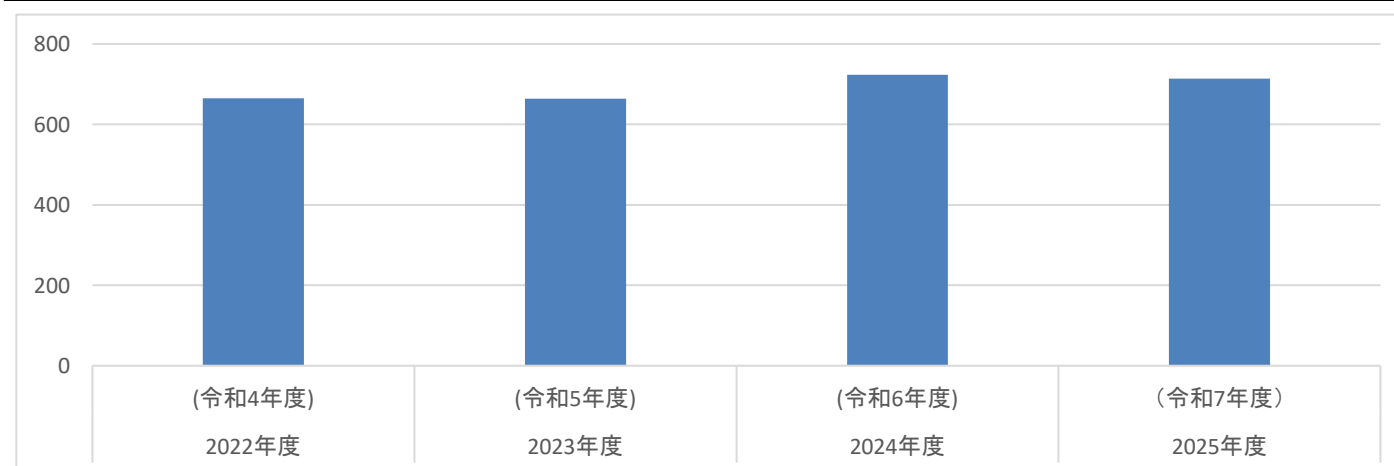
### 延べ外来患者数・入院患者数

	2022年度 (令和4年度)	2023年度 (令和5年度)	2024年度 (令和6年度)	2025年度 (令和7年度)
延べ外来患者数	11,405	11,477	9,810	12,761
延べ入院患者数	6,825	7,950	8,647	7,600



### 新規入院患者数

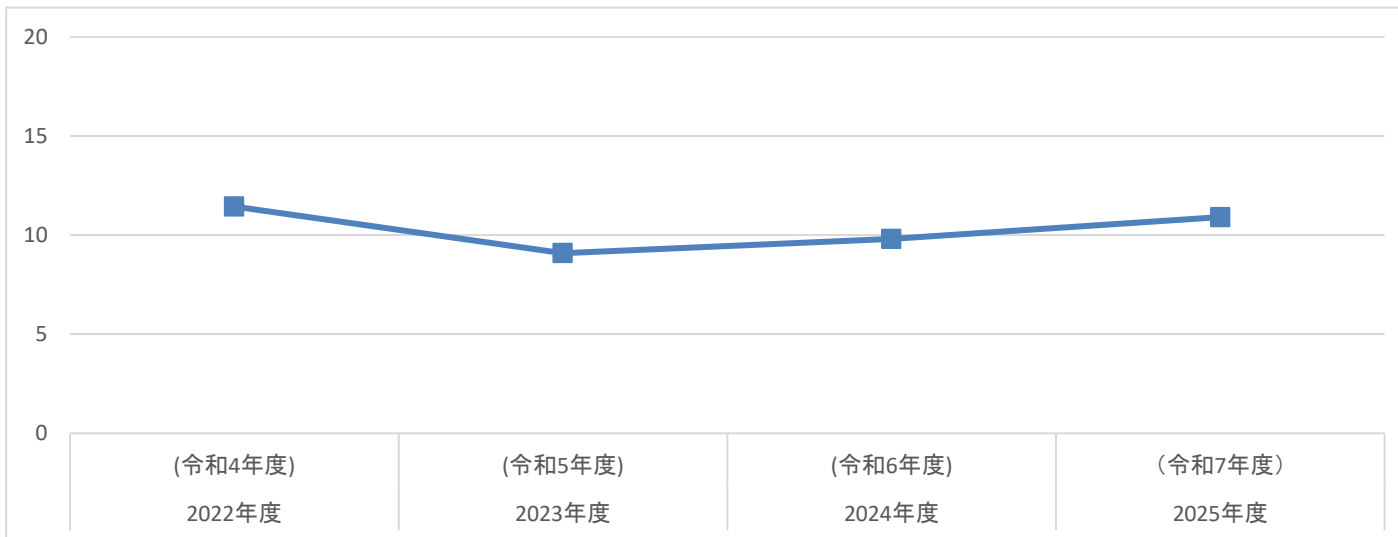
	2022年度 (令和4年度)	2023年度 (令和5年度)	2024年度 (令和6年度)	2025年度 (令和7年度)
新規入院患者数	665	664	723	714



## 形成外科

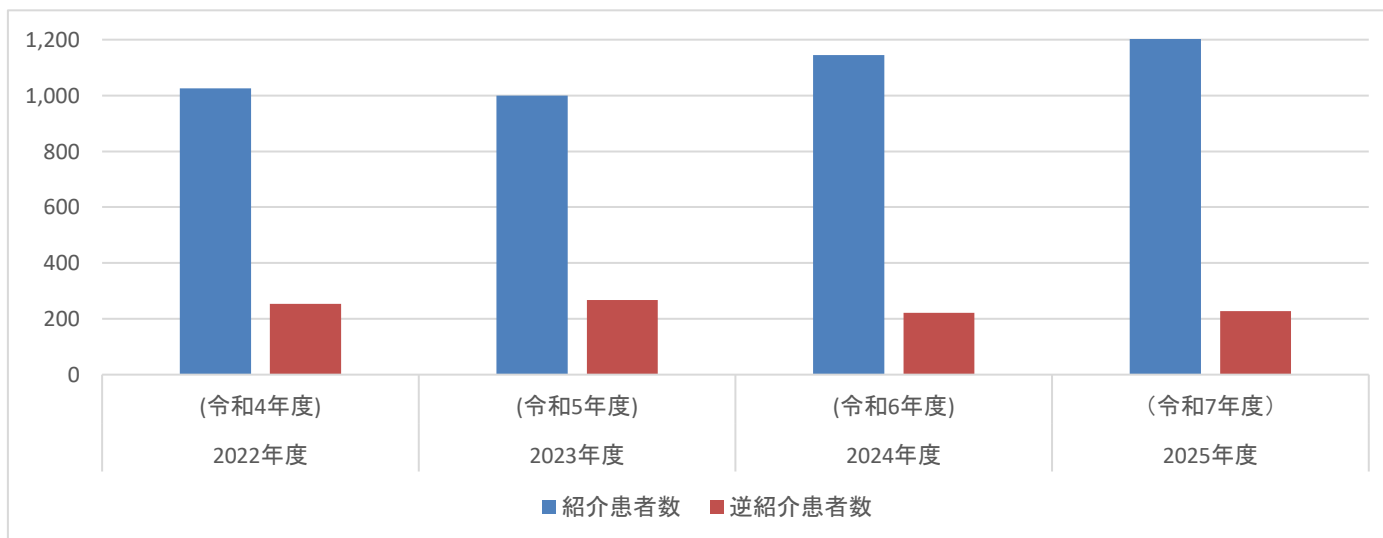
### 平均在院日数

	2022年度 (令和4年度)	2023年度 (令和5年度)	2024年度 (令和6年度)	2025年度 (令和7年度)
平均在院日数	11	9	10	11



### 紹介患者数・逆紹介患者数

	2022年度 (令和4年度)	2023年度 (令和5年度)	2024年度 (令和6年度)	2025年度 (令和7年度)
紹介患者数	1,026	999	1,145	1,219
逆紹介患者数	254	268	221	228



## 形成外科

### 各種症例数

	2022年度 (令和4年度)	2023年度 (令和5年度)	2024年度 (令和6年度)	2025年度 (令和7年度)
手術件数	1,846	1,532	2,089	1,414
入院手術	1,024	1,114	1,083	1,071
外来手術	822	418	1,006	343
口唇口蓋裂手術	328	257	316	216
顔面骨骨折	81	78	73	92
悪性腫瘍切除術およびそれに関連する再建術・マイクロサージャリー、良性腫瘍切除術	608	545	958	369
難治性潰瘍	76	109	162	0
眼瞼手術		101	109	115