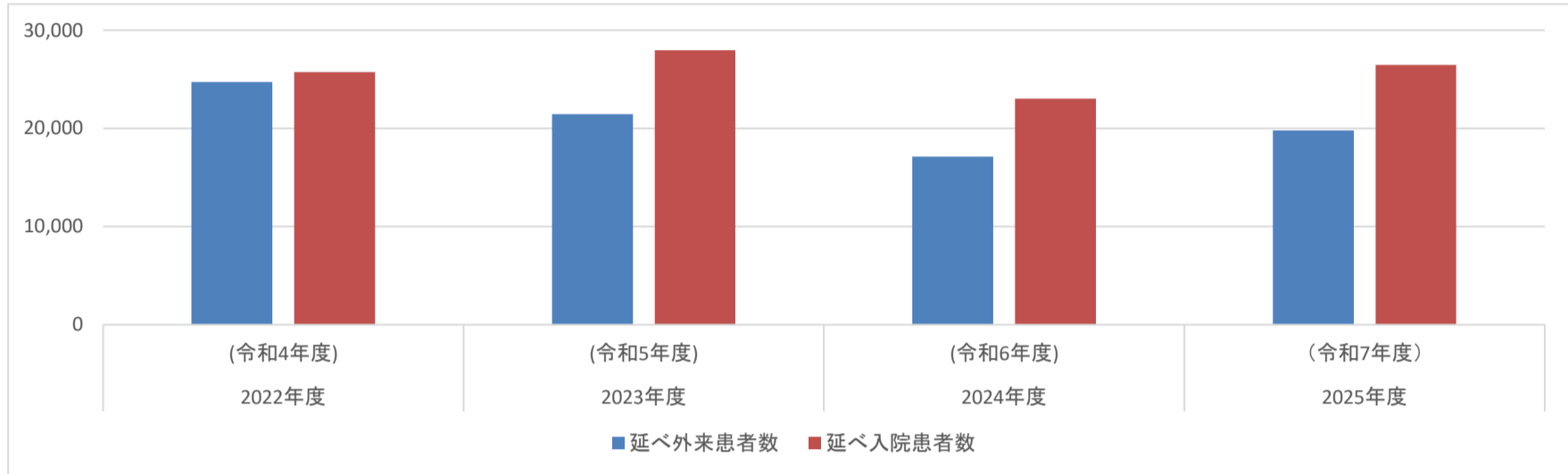


整形外科

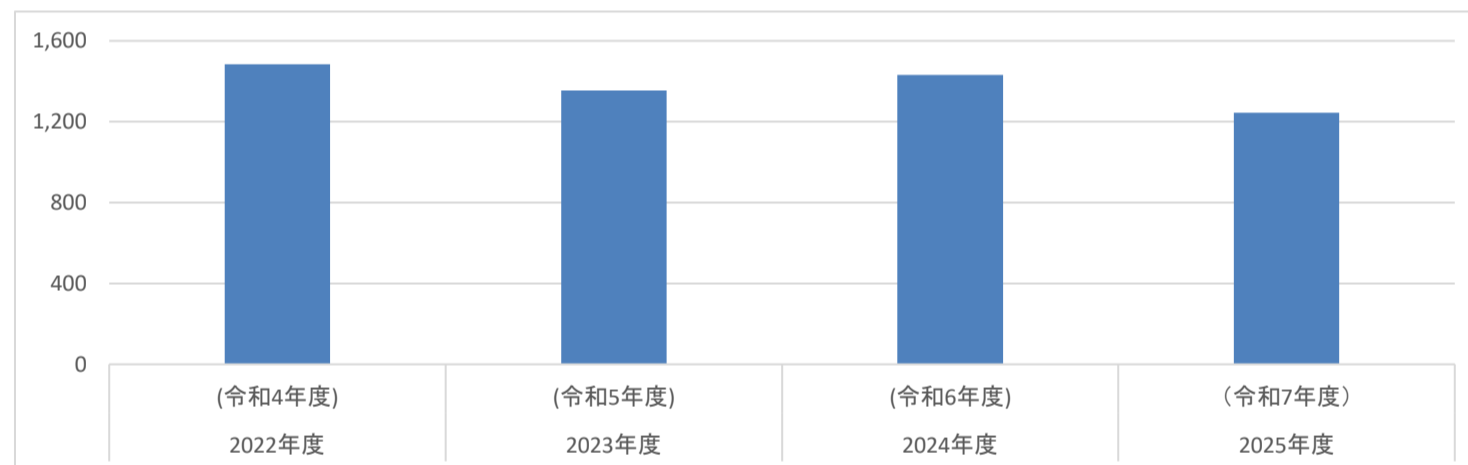
延べ外来患者数・入院患者数

	2022年度 (令和4年度)	2023年度 (令和5年度)	2024年度 (令和6年度)	2025年度 (令和7年度)
延べ外来患者数	24,728	21,473	17,133	19,801
延べ入院患者数	25,737	27,967	23,040	26,488



新規入院患者数

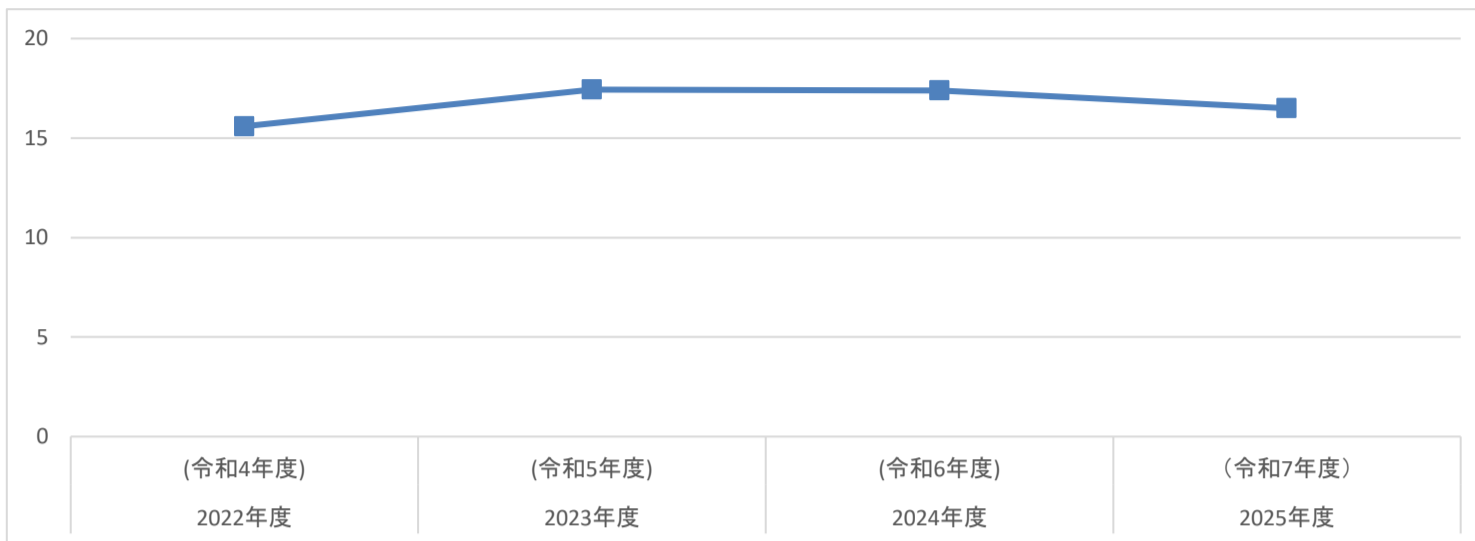
	2022年度 (令和4年度)	2023年度 (令和5年度)	2024年度 (令和6年度)	2025年度 (令和7年度)
新規入院患者数	1,485	1,355	1,432	1,244



整形外科

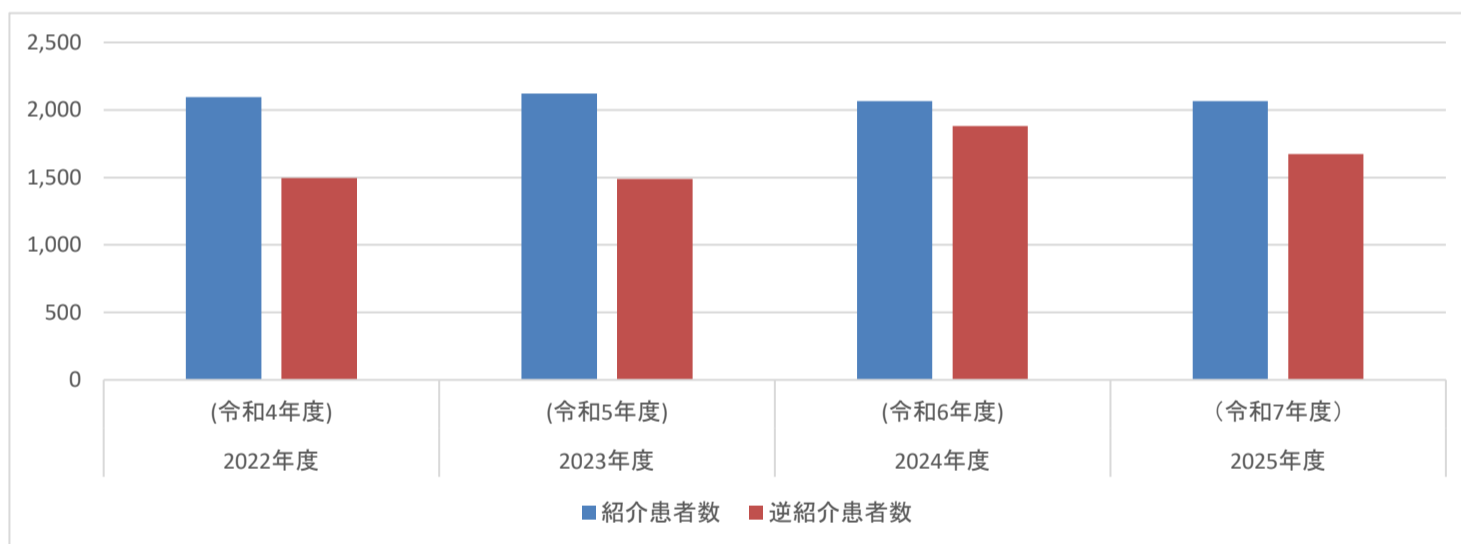
平均在院日数

	2022年度 (令和4年度)	2023年度 (令和5年度)	2024年度 (令和6年度)	2025年度 (令和7年度)
平均在院日数	16	17	17	17



紹介患者数・逆紹介患者数

	2022年度 (令和4年度)	2023年度 (令和5年度)	2024年度 (令和6年度)	2025年度 (令和7年度)
紹介患者数	2,096	2,123	2,064	2,066
逆紹介患者数	1,496	1,488	1,881	1,673



整形外科

手術件数

	2022年度 (令和4年度)	2023年度 (令和5年度)	2024年度 (令和6年度)	2025年度 (令和7年度)
腰椎	145	182	172	167
頸椎	40	64	49	39
胸椎	25	8	23	30
側彎症	21	16	21	23
脊髄腫瘍	5	9	2	10
脊椎その他手術 (神経剥離、血腫除去等)	22	16	15	15
人工膝関節置換術(TKA)	88	141	130	183
人工膝関節単顆置換術(UKA)	0	5	14	14
人工膝関節再置換術	2	4	0	3
膝周囲骨切り術	13	9	9	18
前十字靭帯再建術(ACL)	53	41	48	56
膝蓋骨脱臼制動術(MPFL)	4	9	3	0
半月板切除術を含む関節鏡手術	77	54	26	32
その他	2	49	43	63
骨切り術(回旋骨切り、 彎曲内反骨切り等)	16	19	7	1
人工股関節全置換(THA)	269	268	236	213
人工股関節再置換術	19	18	11	2
股関節手術に関する抜釘	7	17	25	1
股関節その他手術 (関節鏡、骨盤骨切り・棚形成 等)	32	1	25	1
大腿骨近位部骨折	36	26	6	116
骨髄炎・偽関節手術・変形矯正術	10	15	11	7
上肢骨折	230	92	28	90
下肢骨折	69	70	27	72
骨盤・寛骨臼骨折	18	13	9	1
抜釘	84	83	72	25
皮弁	29	16	16	0
神経/血管/腱マイクロサージャリー	26	26	51	0
小児骨折	26	19	9	18
外傷その他手術 (植皮・腫瘍・瘢痕形成など)	20	126	126	2
肩関節脱臼に対する鏡視下関節制動術	30	45	67	62
肩腱板断裂に対する鏡視下手術	83	97	100	103
肩関節拘縮に対する鏡視下関節授動術	19	23	24	41
人工肩関節(リバーstype含む)・骨頭置換術	21	22	26	27
投球障害肩に対する鏡視下手術	10	10	4	5
投球障害肘に対する手術	1	5	4	3
肘内外上顆炎手術(鏡視下手術など)	16	17	15	27
その他肘関節の鏡視下手術	3	2	2	3
末梢神経に対する手術 (肘部管・手根管症候群)	39	11	21	53
上肢その他手術	24	87	44	39
外反母趾(外側趾矯正含む)	14	9	9	0
有痛性外脛骨	2	0	0	0
鏡視下手術	2	1	8	0
人工距骨置換術	0	1	0	0
足部・足関節その他手術	27	42	24	0
先天性股関節脱臼に対する 全身麻酔科ギプス巻き	0	0	0	0
骨端線成長抑制術	1	1	2	0
先天性内反足に対するアキレス腱切離	1	1	3	0
合計	1,681	1,790	1,567	1,565

整形外科

	2022年度 (令和4年度)	2023年度 (令和5年度)	2024年度 (令和6年度)	2025年度 (令和7年度)
上肢	211	329	292	334
膝	239	312	273	340
脊椎	258	286	287	284
外傷	548	476	356	384
股関節	343	345	304	248
足の外科	45	53	46	0
小児整形	5	2	9	0
合計	1,649	1,803	1,567	1,590