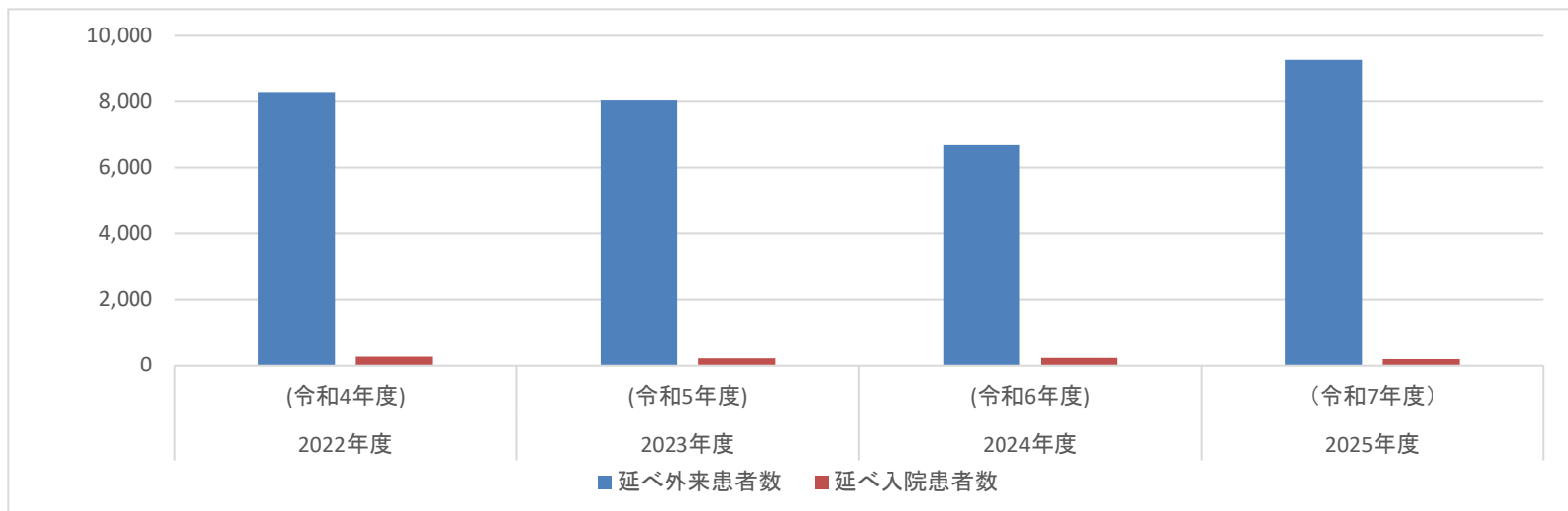


病院歯科

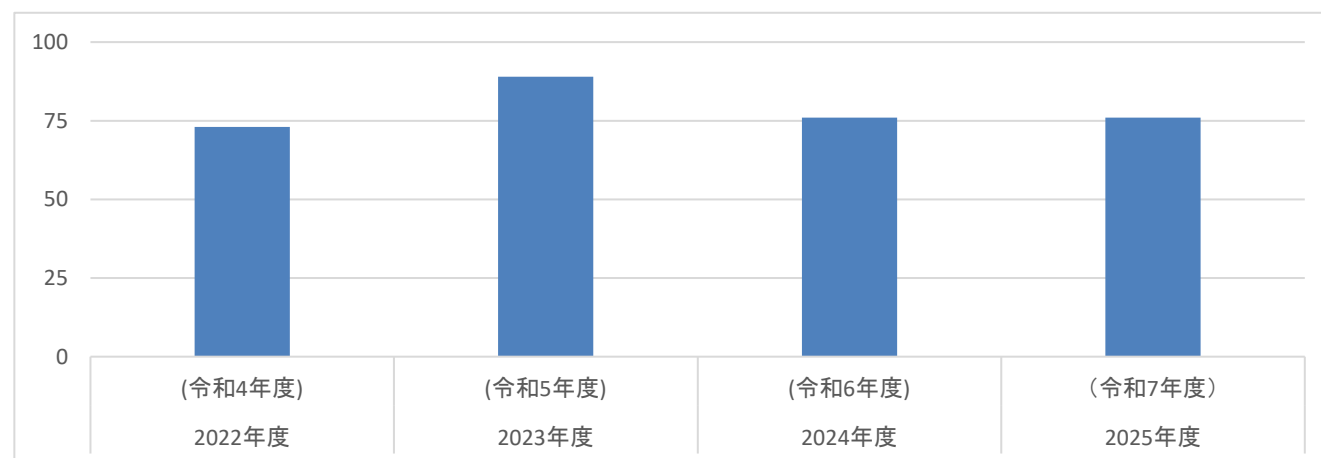
延べ外来患者数・入院患者数

	2022年度 (令和4年度)	2023年度 (令和5年度)	2024年度 (令和6年度)	2025年度 (令和7年度)
延べ外来患者数	8,265	8,036	6,673	9,272
延べ入院患者数	267	227	232	201



新規入院患者数

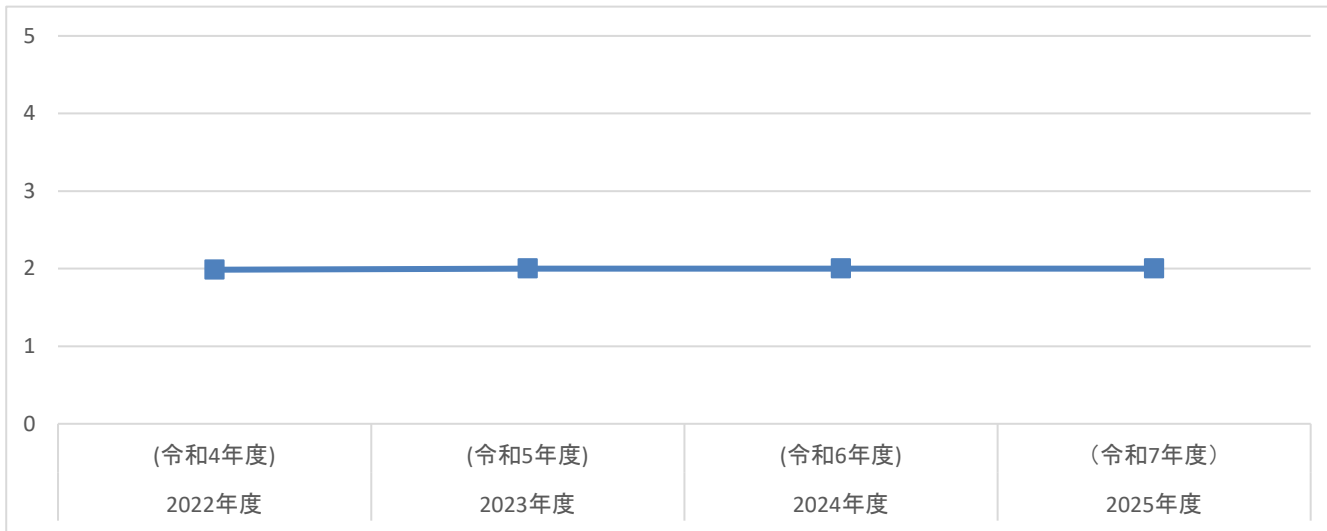
	2022年度 (令和4年度)	2023年度 (令和5年度)	2024年度 (令和6年度)	2025年度 (令和7年度)
新規入院患者数	73	89	76	76



病院歯科

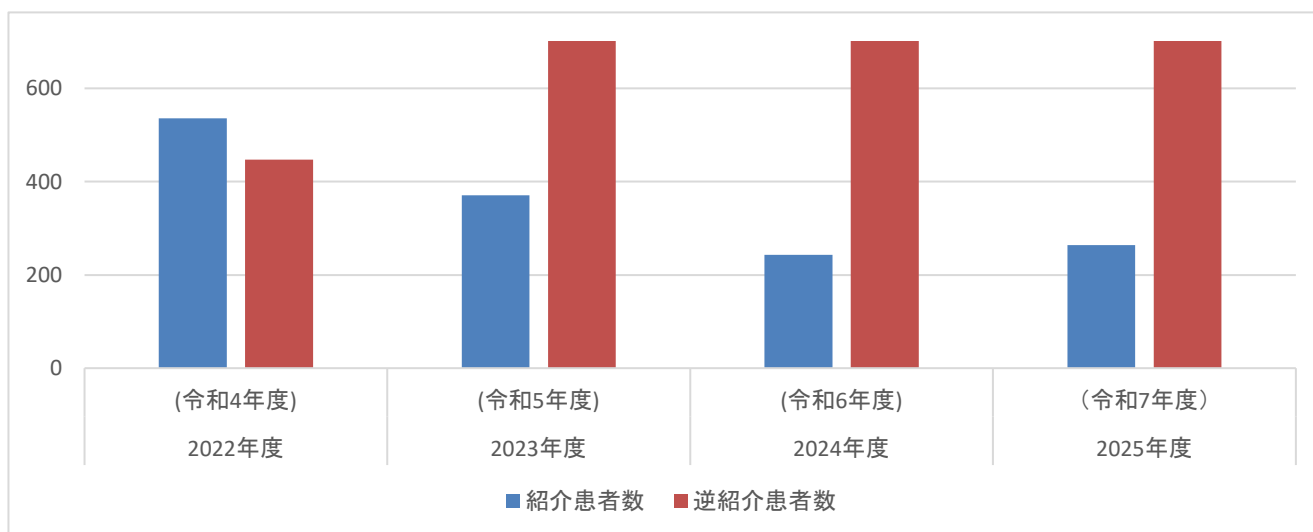
平均在院日数

	2022年度 (令和4年度)	2023年度 (令和5年度)	2024年度 (令和6年度)	2025年度 (令和7年度)
平均在院日数	2	2	2	2



紹介患者数・逆紹介患者数

	2022年度 (令和4年度)	2023年度 (令和5年度)	2024年度 (令和6年度)	2025年度 (令和7年度)
紹介患者数	536	371	243	264
逆紹介患者数	447	745	838	712



病院歯科

外来患者数

	2022年度 (令和4年度)	2023年度 (令和5年度)	2024年度 (令和6年度)	2025年度 (令和7年度)
初診	2,733	2,435	2,461	2,681
再診	5,532	6,259	7,436	6,798
合計	8,265	8,694	9,897	9,479

診療実績

	2022年度 (令和4年度)	2023年度 (令和5年度)	2024年度 (令和6年度)	2025年度 (令和7年度)
埋伏智歯抜歯	401	284	226	147
難抜歯	11	15	21	8
全身麻酔	87	87	94	69
IVS(静脈内鎮静法)	159	129	119	94
周術期口腔機能管理	773	938	1,338	1,368

周術期口腔機能管理(初診数)

	2022年度 (令和4年度)	2023年度 (令和5年度)	2024年度 (令和6年度)	2025年度 (令和7年度)
心臓血管外科	73	42	80	84
消化器外科	236	258	263	240
耳鼻咽喉科	33	18	29	23
小児科	0	0	0	0
形成外科	39	6	12	12
血液内科	38	132	104	122
呼吸器内科	8	21	22	19
呼吸器外科	1	38	31	32
泌尿器科	5	25	88	92
腫瘍内科	13	17	11	14
循環器内科	0	2	6	20
整形外科	319	345	368	393
産婦人科	1	1	9	72
内分泌内科	0	0	0	0
救命救急科	0	0	0	89
消化器内科	0	1	5	7
脳神経外科	0	1	3	10
脳神経内科	2	0	0	22
その他	5	31	80	117
合計	773	938	1,111	1,368