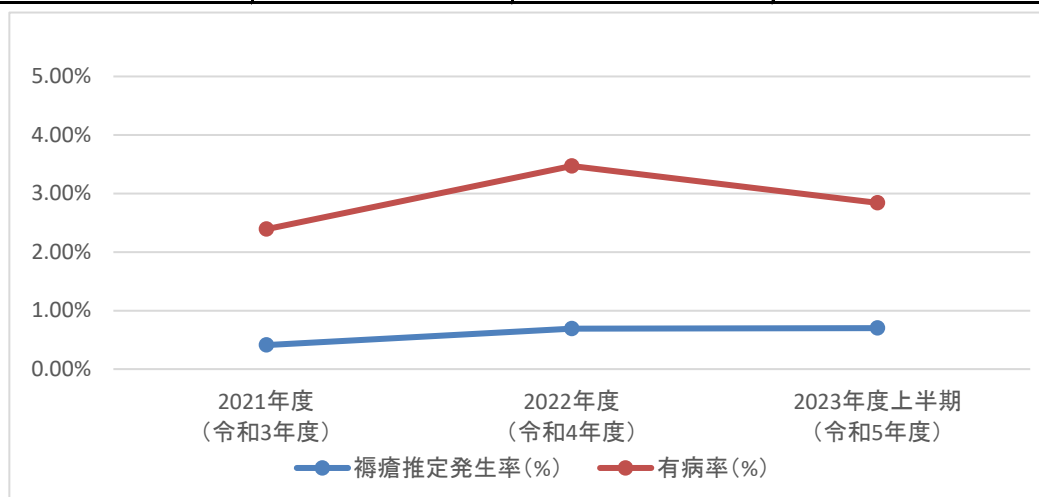


## その他の臨床インディケーター

### 褥瘡推定発生率・有病率

	2021年度 (令和3年度)	2022年度 (令和4年度)	2023年度上半期 (令和5年度)
褥瘡推定発生率(%)	0.41%	0.69%	0.70%
有病率(%)	2.39%	3.47%	2.84%



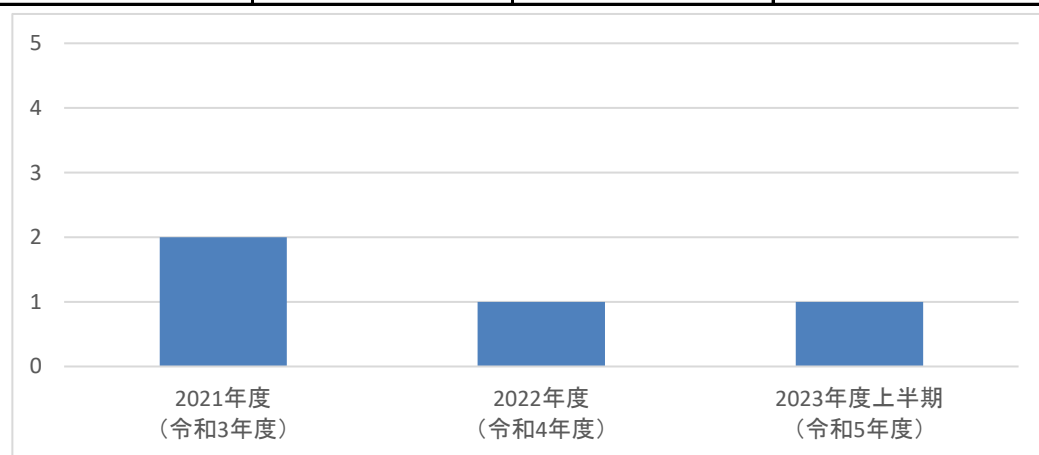
褥瘡推定発生率全国平均 : 大学病院 0.71%

褥瘡有病率全国平均 : 大学病院 1.32%

日本褥瘡学会 2016年データ

### 院内で発生した針刺し件数

	2021年度 (令和3年度)	2022年度 (令和4年度)	2023年度上半期 (令和5年度)
針刺し件数	2	1	1



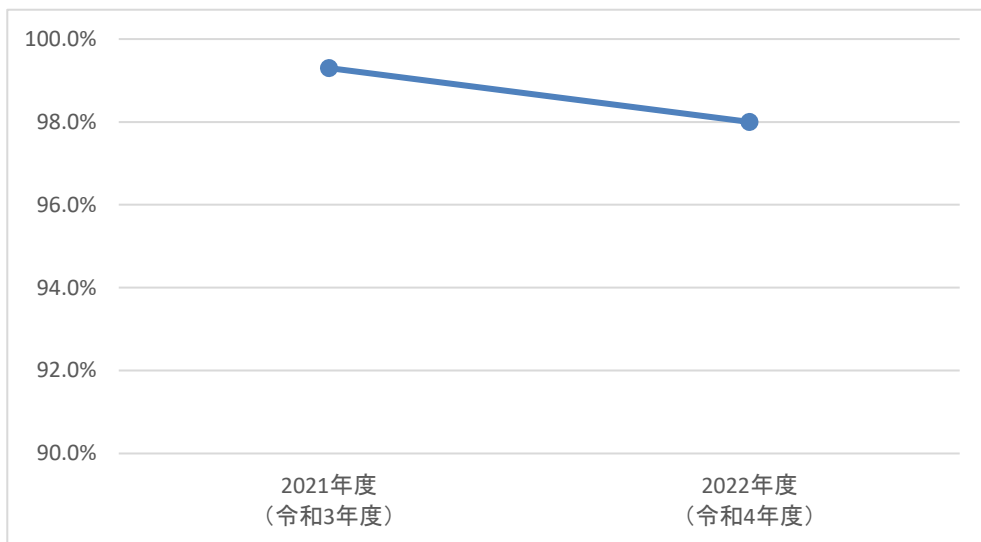
定義 : 院内で発生した針刺し事故の件数

意味 : 院内の針刺し・体液曝露件数を把握し、原因分析を行い、  
感染防止策につなげることが重要です。

## その他のクリニカルインディケーター

### 職員のインフルエンザワクチン接種率

	2021年度 (令和3年度)	2022年度 (令和4年度)	2023年度上半期 (令和5年度)
ワクチン接種率	99.3%	98.0%	11月に接種を実施



#### 計算方法

職員のインフルエンザワクチン予防接種率

分子：インフルエンザ予防接種を受けた人数

分母：職員数合計(休職者を含む全職員が対象)

### 新たな治療が必要となった転倒転落発生率

	2021年度 (令和3年度)	2022年度 (令和4年度)	2023年度上半期 (令和5年度)
新たな治療が必要となった転倒転落発生件数	115	5	1
年間入院患者数(延べ)	69,159	58,278	32,868
発生率	0.17%	0.01%	0.00%

