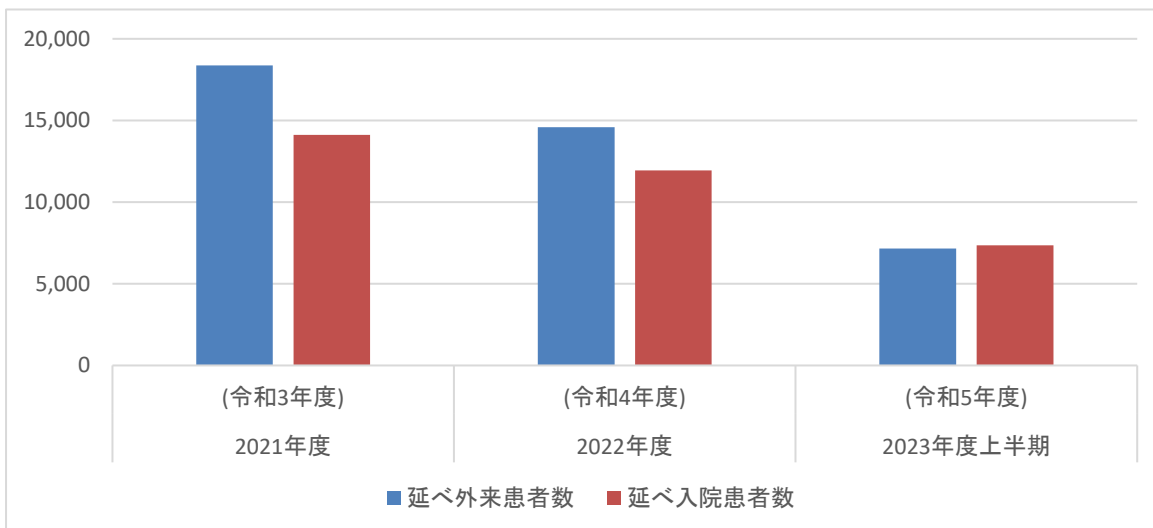


整形外科

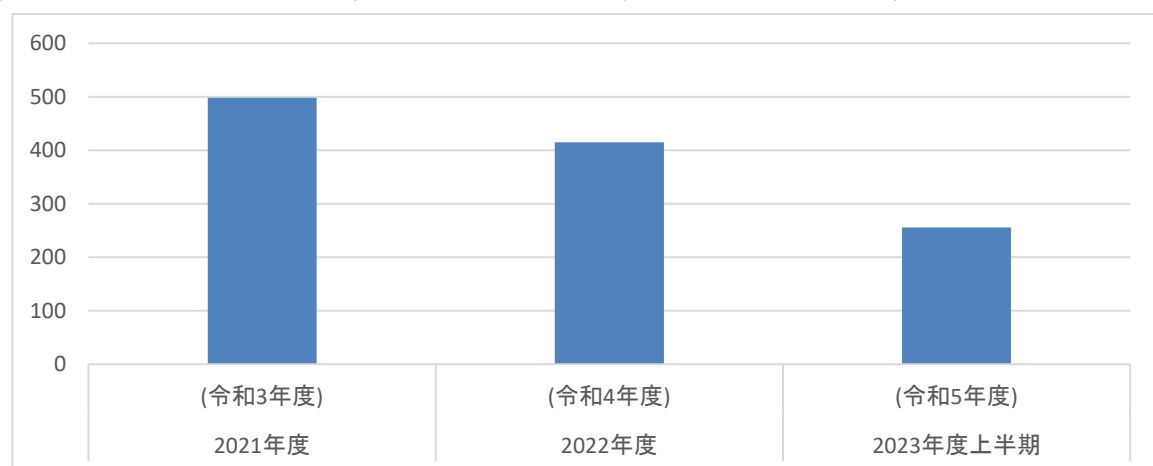
延べ外来患者数・入院患者数

	2021年度 (令和3年度)	2022年度 (令和4年度)	2023年度上半期 (令和5年度)
延べ外来患者数	18,380	14,583	7,164
延べ入院患者数	14,109	11,943	7,354



新規入院患者数

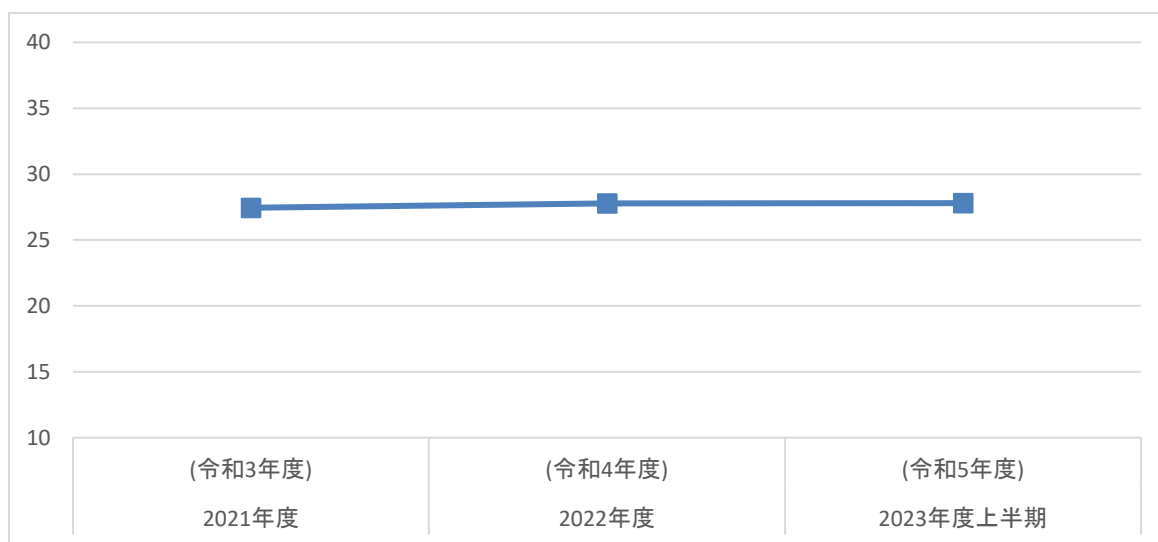
	2021年度 (令和3年度)	2022年度 (令和4年度)	2023年度上半期 (令和5年度)
新規入院患者数	498	415	256



整形外科

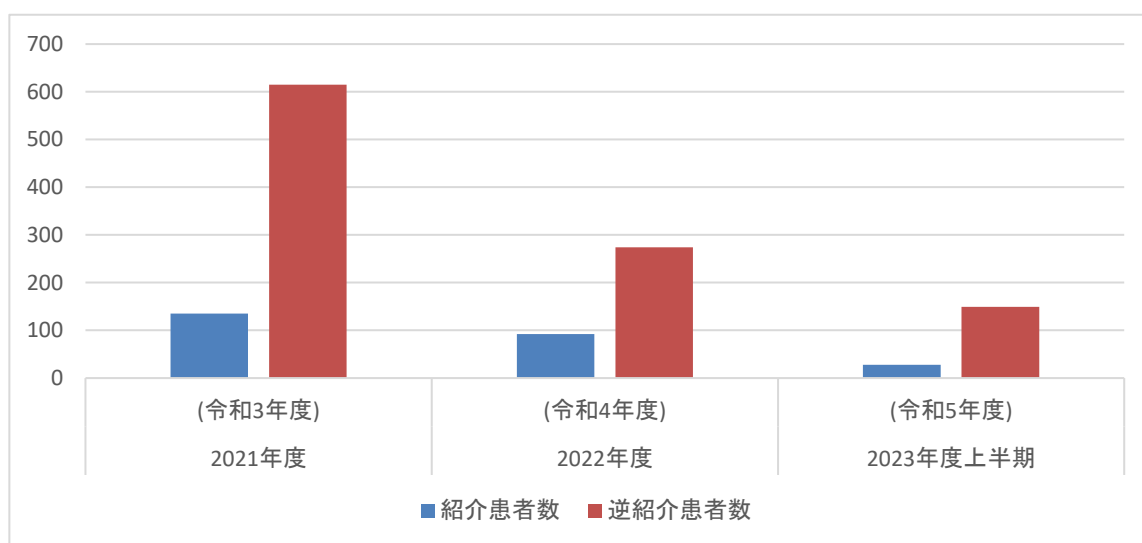
平均在院日数

	2021年度 (令和3年度)	2022年度 (令和4年度)	2023年度上半期 (令和5年度)
平均在院日数	27	28	28



紹介患者数・逆紹介患者数

	2021年度 (令和3年度)	2022年度 (令和4年度)	2023年度上半期 (令和5年度)
紹介患者数	135	92	28
逆紹介患者数	615	274	149



整形外科

外来手術

	2021年度 (令和3年度)	2022年度 (令和4年度)	2023年度上半期 (令和5年度)
創外処理数	0	0	0
関節脱臼非観血的整復術数	1	0	1