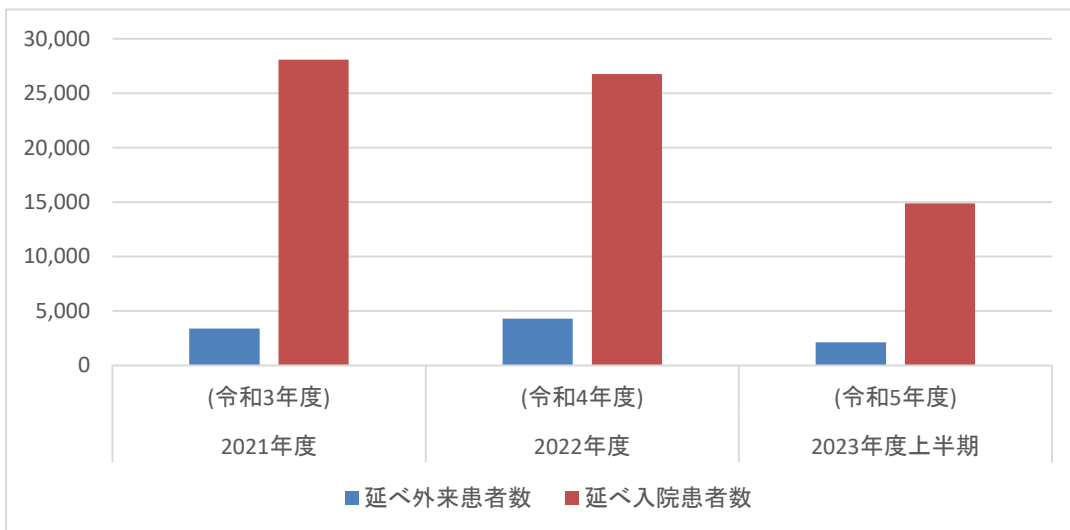


リハビリテーション科

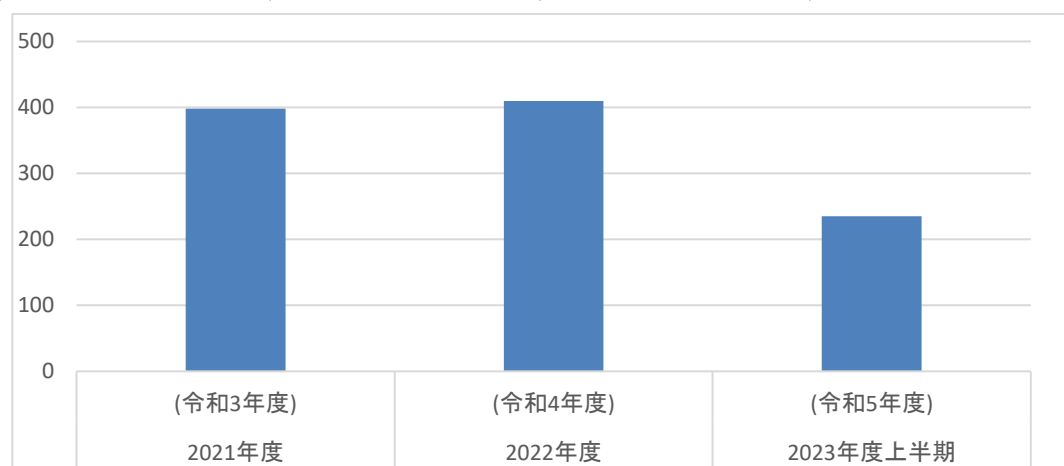
延べ外来患者数・入院患者数

	2021年度 (令和3年度)	2022年度 (令和4年度)	2023年度上半期 (令和5年度)
延べ外来患者数	3,392	4,313	2,131
延べ入院患者数	28,093	26,762	14,873



新規入院患者数

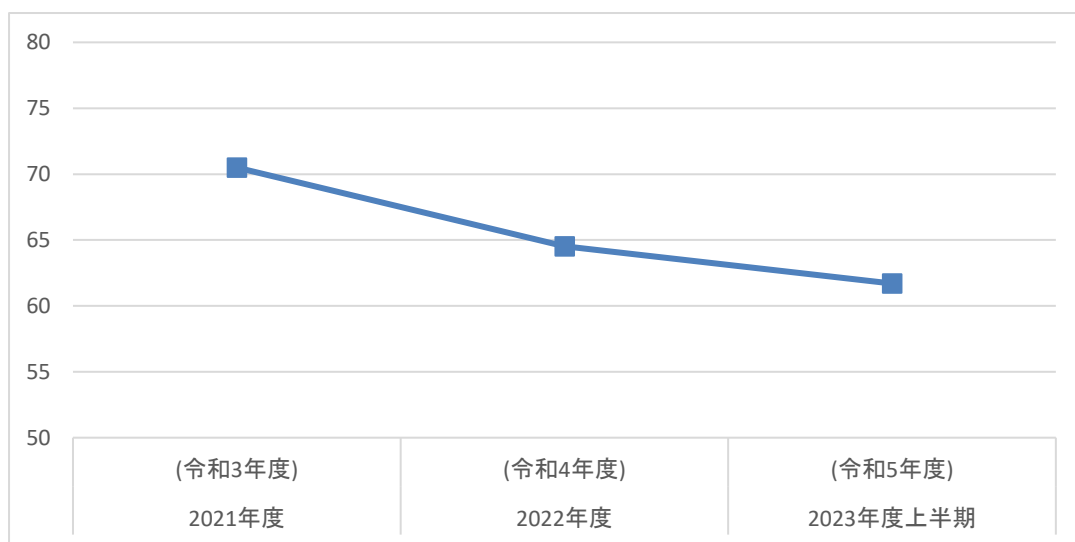
	2021年度 (令和3年度)	2022年度 (令和4年度)	2023年度上半期 (令和5年度)
新規入院患者数	398	410	235



リハビリテーション科

平均在院日数

	2021年度 (令和3年度)	2022年度 (令和4年度)	2023年度上半期 (令和5年度)
平均在院日数	70	65	62



紹介患者数・逆紹介患者数

	2021年度 (令和3年度)	2022年度 (令和4年度)	2023年度上半期 (令和5年度)
紹介患者数	93	88	50
逆紹介患者数	778	385	212

