

平成30(2018)年度 保健医療学部(作業療法学科) 授業評価アンケート結果【前期】

■保健医療学部(作業療法学科)第2学年

| | |
|-----|-------|
| 学生数 | 22 |
| 講義数 | 38 |
| 回答率 | 75.5% |

| | 質問内容 | a | b | c | d |
|---|------------------------------|---------|-------|-----------|----------|
| 1 | 講義の最初にGIO、SBOsの説明はありましたか | あった | なかった | — | — |
| | | 91.8% | 8.2% | | |
| 2 | コンピテンシー(ディプロマポリシー)の説明はありましたか | あった | なかった | — | — |
| | | 78.2% | 21.8% | | |
| 3 | 講義の進行速度はどうでしたか | 早い | 丁度いい | 遅い | — |
| | | 3.2% | 95.3% | 1.6% | |
| 4 | 講義の内容は分かり易かったですか | 大変分かり易い | 分かり易い | 少し分かり難い | 分かり難い |
| | | 18.2% | 74.2% | 7.0% | 0.5% |
| 5 | 講義により学習意欲がわきましたか | 大変わいた | 少しわいた | あまりわかなかった | 全くわかなかった |
| | | 20.2% | 71.9% | 7.4% | 0.5% |
| 6 | 板書の書き方、スライドなどの教材は分かり易かったですか | 大変分かり易い | 分かり易い | 少し分かり難い | 分かり難い |
| | | 20.2% | 73.3% | 6.2% | 0.4% |

■保健医療学部(作業療法学科)第3学年

| | |
|-----|-------|
| 学生数 | 13 |
| 講義数 | 41 |
| 回答率 | 90.0% |

| | 質問内容 | a | b | c | d |
|---|------------------------------|---------|-------|-----------|----------|
| 1 | 講義の最初にGIO、SBOsの説明はありましたか | あった | なかった | — | — |
| | | 67.0% | 33.0% | | |
| 2 | コンピテンシー(ディプロマポリシー)の説明はありましたか | あった | なかった | — | — |
| | | 68.1% | 31.9% | | |
| 3 | 講義の進行速度はどうでしたか | 早い | 丁度いい | 遅い | — |
| | | 6.9% | 92.2% | 0.9% | |
| 4 | 講義の内容は分かり易かったですか | 大変分かり易い | 分かり易い | 少し分かり難い | 分かり難い |
| | | 29.8% | 66.7% | 3.0% | 0.5% |
| 5 | 講義により学習意欲がわきましたか | 大変わいた | 少しわいた | あまりわかなかった | 全くわかなかった |
| | | 29.1% | 66.7% | 3.7% | 0.5% |
| 6 | 板書の書き方、スライドなどの教材は分かり易かったですか | 大変分かり易い | 分かり易い | 少し分かり難い | 分かり難い |
| | | 32.1% | 64.9% | 2.5% | 0.5% |

■保健医療学部(作業療法学科)第4学年

| | |
|-----|-------|
| 学生数 | 25 |
| 講義数 | 2 |
| 回答率 | 34.0% |

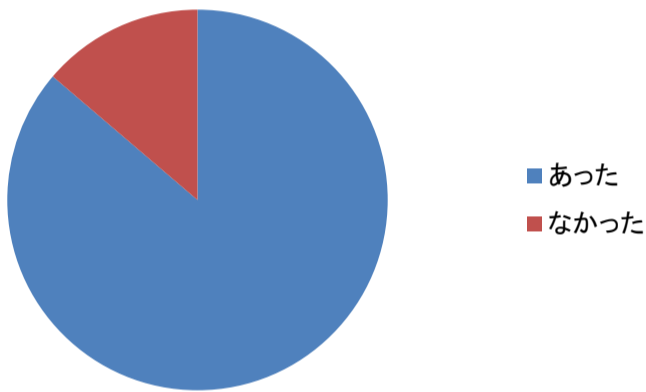
| | 質問内容 | a | b | c | d |
|---|------------------------------|---------|-------|-----------|----------|
| 1 | 講義の最初にGIO、SBOsの説明はありましたか | あった | なかった | — | — |
| | | 100.0% | 0.0% | | |
| 2 | コンピテンシー(ディプロマポリシー)の説明はありましたか | あった | なかった | — | — |
| | | 100.0% | 0.0% | | |
| 3 | 講義の進行速度はどうでしたか | 早い | 丁度いい | 遅い | — |
| | | 23.5% | 76.5% | 0.0% | |
| 4 | 講義の内容は分かり易かったですか | 大変分かり易い | 分かり易い | 少し分かり難い | 分かり難い |
| | | 23.5% | 64.7% | 11.8% | 0.0% |
| 5 | 講義により学習意欲がわきましたか | 大変わいた | 少しわいた | あまりわかなかった | 全くわかなかった |
| | | 17.6% | 82.4% | 0.0% | 0.0% |
| 6 | 板書の書き方、スライドなどの教材は分かり易かったですか | 大変分かり易い | 分かり易い | 少し分かり難い | 分かり難い |
| | | 29.4% | 64.7% | 5.9% | 0.0% |

■保健医療学部(作業療法学科)第2～4学年 集計

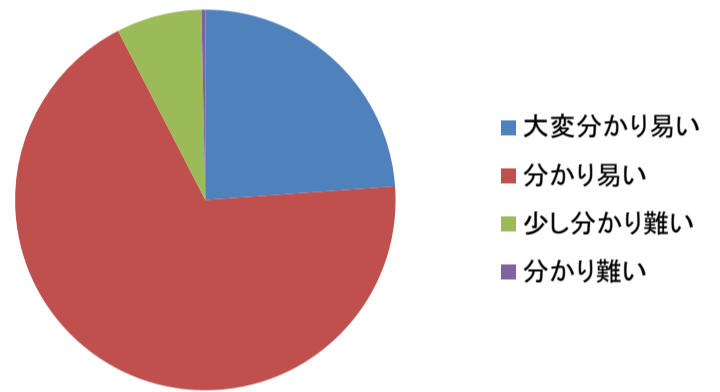
| | |
|-----|-------|
| 学生数 | 60 |
| 講義数 | 81 |
| 回答率 | 66.5% |

| 質問内容 | | a | b | c | d |
|--------------------------------|---------|-------|-------|------|------|
| 1 講義の最初にGIO、SBOsの説明はありましたか | あった | 86.2% | 13.8% | — | — |
| | なかった | — | — | — | — |
| 2 コンピテンシー(ディプロマポリシー)の説明はありましたか | あった | 82.1% | 17.9% | — | — |
| | なかった | — | — | — | — |
| 3 講義の進行速度はどうでしたか | 早い | 11.2% | 88.0% | 0.8% | — |
| | 丁度いい | — | — | — | — |
| 4 講義の内容は分かり易かったですか | 大変分かり易い | 23.9% | 68.6% | 7.3% | 0.3% |
| | 分かり易い | — | — | — | — |
| 5 講義により学習意欲がわきましたか | 大変わいた | 22.3% | 73.7% | 3.7% | 0.3% |
| | 少しわいた | — | — | — | — |
| 6 板書の書き方、スライドなどの教材は分かり易かったですか | 大変分かり易い | 27.2% | 67.6% | 4.9% | 0.3% |
| | 分かり易い | — | — | — | — |

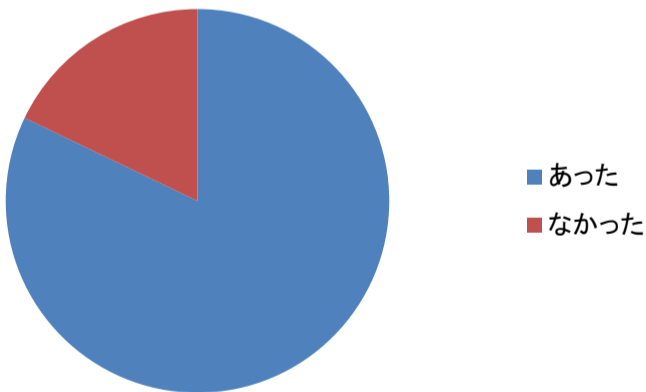
1. 講義の最初にGIO、SBOsの説明はありましたか



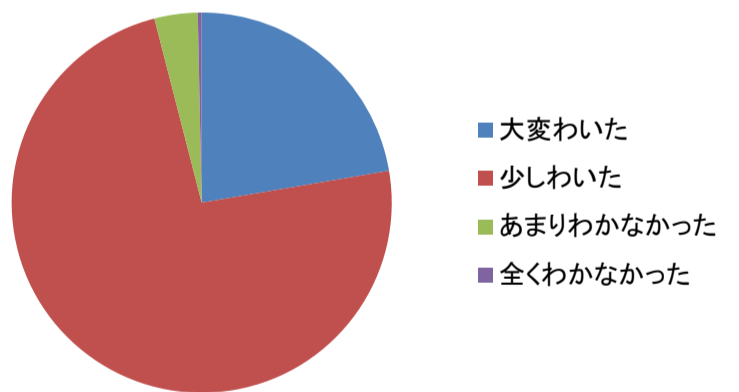
4. 講義の内容は分かり易かったですか



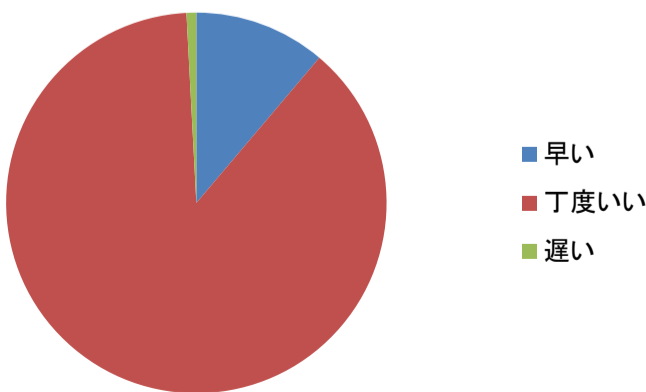
2. コンピテンシー(ディプロマポリシー)の説明はありましたか



5. 講義により学習意欲がわきましたか



3. 講義の進行速度はどうでしたか



6. 板書の書き方、スライドなどの教材は分かり易かったですか

